



## **Freelancereiden työmarkkinatutkimus 2016**

Tutkimusjohtaja Sakari Nurmela  
Työnro: 220108228

TNS Gallup Oy, Miestentie 9 C, 02150 Espoo

Tämän tutkimuksen tulokset on tarkoitettu vain tilaajan omaan käyttöön. Niitä ei saa lainata, luovuttaa, jälleenmyydä tai julkaista ilman tutkimusyhtiön lupaa.

## Freelancereiden työmarkkinatutkimus 2016

### Keskimääräinen vuosiansio nousi 24.200 euroon

Freelancereiden keskimääräinen kokonaislaskutus oli 33.200 euroa vuonna 2016. Keskimääräinen verotettava tulo oli 24.200 euroa.

Palkkatutkimuksissa usein käytetty mediaani l. keskimäinen luku jäi molemmissa tapauksissa keskiarvoa hieman pienemmäksi. Mediaanikokonaislaskutus asettui 29.800 ja verotettava mediaanitulo 21.200 euroon.

Tutkimukseen osallistuneiden ilmoittamien tietojen perusteella freelancereiden keskimääräinen vuotuinen kokonaislaskutus on kahdessa vuodessa vähentynyt 400 eurolla. Verotettava tulo on samaan aikaan kasvanut 300 euroa.

**Taulukko 1a.** Freelancereiden kokonaislaskutus 2002 - 2016 (€).

	2002	2004	2006	2008	2010	2012	2014	2016
Aritm. ka .....	33.000	34.500	34.200	36.200	35.500	35.100	33.600	33.200
10.....	14.200	15.200	12.000	13.000	13.500	11.000	12.000	10.500
25.....	20.000	23.000	19.400	20.800	21.600	18.000	18.800	18.000
50.....	28.700	30.700	29.000	32.000	30.500	30.000	29.200	29.800
75.....	42.000	41.800	45.000	48.000	45.000	46.800	43.000	44.600
90.....	57.000	55.900	62.700	65.000	62.200	63.000	60.000	60.000

Luvut perustuvat kaikkien vastanneiden ilmoitukseen. 204 vastaajaa antoi laskutustaan koskevia tietoja.

**Taulukko 1b.** Freelancereiden verottajalle ilmoittama tulo 2002 - 2016 (€).

	2002	2004	2006	2008	2010	2012	2014	2016
Aritm. ka .....	23.100	23.200	23.500	25.000	25.500	24.300	23.900	24.200
10.....	8.600	10.000	7.800	8.000	8.800	7.000	8.100	7.100
25.....	13.800	14.400	13.800	14.700	14.500	12.000	13.000	13.000
50.....	21.000	20.200	22.000	23.000	23.000	22.100	21.100	21.200
75.....	30.000	30.000	30.000	33.000	35.000	34.000	32.000	33.000
90.....	40.000	38.600	42.000	46.000	45.100	45.000	45.000	43.300

Luvut perustuvat kaikkien vastanneiden ilmoitukseen. 204 vastaajaa antoi laskutustaan koskevia tietoja.

Raportin liitteenä olevista taulukoista käy ilmi eri freelancer-ryhmien kokonaislaskutukseen ja verotettavaan tuloon liittyvät tiedot (aritmeettiset keskiarvot sekä luvut fraktiileittain, 50=mediaani).

Yhteenvedon omaisesti voidaan kuitenkin todeta mm., että naisten (23.500) ilmoittama verotettava tulo on pienempi kuin miesten (25.800).

Sukupuolten välisen eron havaitsee myös kokonaislaskutuksesta: naisilla se oli ollut € 31.900, kun miehet ilmoittivat keskimäärin 36.000 euron suuruudesta laskutuksesta.

Pääkaupunkiseutulaisten ansiot olivat keskimääräistä suuremmat, 25.300 euroa. Maakuntakeskuksissa asuvat olivat ilmoittaneet verottajalle tuloja 20.700:lla, muilla paikkakunnilla asuvat 21.300 eurolla.

Yritysmuodossa toimivien kokonaislaskutus keskimääräistä suurempi, verottajalle ilmoitettu tulo vaihtelee vähemmän toimintamuodon mukaan

Kokonaislaskutus kasvaa siirryttäessä yhtiömäiseen toimintamuotoon. Ryhmään ”osakeyhtiö” kuuluvilla laskutus oli 45.300 euroa. Toiminimellä työskennelleet ilmoittivat laskutukseen 33.700 euroa.

**Taulukko 2.** Kokonaislaskutus ja verotettava tulo toimintamuodon mukaan (€).

	<b>Vero- kortilla itsenäinen</b>	<b>Vero- kortilla työsuht.</b>	<b>Vero- kortilla yht.</b>
Kokonaislaskutus			
Aritmeettinen keskiarvo.....	29.800	37.200	31.700
Mediaani .....	28.000	30.000	29.000
Verotettava tulo			
Aritmeettinen keskiarvo.....	25.000	30.600	27.100
Mediaani .....	21.200	22.600	21.500
	<b>Toimi- nimellä</b>	<b>Osake- yhtiössä</b>	<b>Osuus- kunnassa</b>
Kokonaislaskutus			
Aritmeettinen keskiarvo.....	33.700	45.300	22.100
Mediaani .....	29.900	38.100	19.000
Verotettava tulo			
Aritmeettinen keskiarvo.....	23.300	24.300	12.800
Mediaani .....	21.400	26.000	12.000

Luvut perustuvat kaikkien vastanneiden ilmoitukseen. 204 vastaajaa laskutustaan koskevia tietoja.

Verokortilla työskentelevien laskutus oli ollut pienempi, yhteensä 31.700 euroa. Verokortilla työsuhteisena toimineet ilmoittivat laskutukseen 37.200 euroa. Verokortilla itsenäisenä ammatinharjoittajana toimivat kertoivat pienemmästä summasta, (29.800 €).

Verotettava tulo erosi näiden ryhmien välillä vähemmän. Esim. osakeyhtiössä työskentelevien ilmoittama summa oli 24.300 ja toiminimellä operoivien 23.300 euroa. Verokortilla työskentelevien summat olivat suuremmat (yhteensä 27.100 euroa).

Radio- ja tv -freelancereiden laskutus ja verotettavat tulot suuremmat kuin lehtityötä tekevien

Lehdistöfreelancereiden verotettava tulo € 23.000 oli vuonna 2016 hieman pienempi kuin koko joukolla keskimäärin (€ 24.200). Sama pätee mediaanituloon, joka oli lehdistöllä € 20.800 ja koko vastaajajoukolla € 21.200.

Lehdistön keskimääräinen kokonaislaskutuskin € 32.300 alitti koko vastaajajoukon keskiarvon (€ 33.200). Myös lehdistön mediaanilaskutus € 28.500 oli pienempi kuin koko joukolla keskimäärin (€ 29.800).

**Taulukko 3a.** Lehdistöfreelancereiden kokonaislaskutus ja verottajalle ilmoitettu tulo 2002 - 2016 (€).

	<b>Kokonaislaskutus</b>							
	<b>2002</b>	<b>2004</b>	<b>2006</b>	<b>2008</b>	<b>2010</b>	<b>2012</b>	<b>2014</b>	<b>2016</b>
Aritm. ka ....	37.200	34.800	34.400	35.400	35.400	35.000	32.300	32.300
10.....	14.600	15.000	12.000	12.000	13.800	11.000	11.800	10.000
25.....	20.000	22.800	19.000	20.000	22.000	18.000	18.200	18.000
50.....	30.000	31.200	29.500	31.500	30.000	30.000	27.000	28.500
75.....	42.000	42.000	45.800	46.800	45.000	46.600	42.000	41.900
90.....	58.000	56.900	63.800	65.000	62.000	65.300	58.200	57.200

	<b>Verotettava tulo</b>							
	<b>2002</b>	<b>2004</b>	<b>2006</b>	<b>2008</b>	<b>2010</b>	<b>2012</b>	<b>2014</b>	<b>2016</b>
Aritm. ka ....	22.000	22.200	22.700	24.000	24.100	23.500	22.700	23.000
10.....	8.500	9.500	7.700	8.000	8.100	6.400	8.000	7.000
25.....	13.500	13.400	13.000	14.300	14.100	11.900	12.000	12.300
50.....	21.000	19.400	21.300	22.800	22.300	20.500	20.000	20.800
75.....	28.400	28.400	28.300	31.600	32.300	33.200	31.000	31.300
90.....	35.800	37.000	41.000	44.000	43.000	45.300	42.900	41.900

Radio- ja tv-freelancereiden kokonaislaskutus ja verotettava tulo olivat korkeammat kuin lehdistöfreelancereilla. Laskutusta ilmoitettiin kertyneen 37.400 euron verran. Radio- ja tv-freelancereiden keskimääräinen verotettava tulo oli ollut 30.400 euroa.

**Taulukko 3b.** Radio/tv-freelancereiden kokonaislaskutus ja verottajalle ilmoitettu tulo 2002 - 2014 (€).

	<b>Kokonaislaskutus</b>							
	<b>2002</b>	<b>2004</b>	<b>2006</b>	<b>2008</b>	<b>2010</b>	<b>2012</b>	<b>2014</b>	<b>2016</b>
Aritm. ka ....	28.700	32.100	35.400	41.400	35.600	36.200	44.600	37.400
10.....	8.700	19.400	12.000	18.100	13.000	16.000	12.900	12.600
25.....	13.900	23.600	18.500	27.300	20.300	21.800	28.800	19.000
50.....	24.000	28.700	30.000	36.500	33.800	36.800	41.800	34.100
75.....	36.100	40.700	46.000	54.400	44.700	47.700	50.500	51.100
90.....	54.800	46.200	65.000	72.300	65.000	53.200	87.900	75.500

	<b>Verotettava tulo</b>							
	<b>2002</b>	<b>2004</b>	<b>2006</b>	<b>2008</b>	<b>2010</b>	<b>2012</b>	<b>2014</b>	<b>2016</b>
Aritm. ka ....	27.900	29.700	29.700	31.400	30.500	30.500	33.100	30.400
10.....	9.700	16.300	10.800	8.000	9.600	14.700	8.400	10.900
25.....	15.800	21.200	20.000	17.300	15.600	18.500	20.100	16.000
50.....	23.500	26.300	27.000	28.000	32.000	30.000	31.500	24.700
75.....	39.800	38.700	39.600	44.000	40.900	39.700	44.000	45.800
90.....	47.800	44.100	51.400	60.000	50.000	45.500	70.600	56.600

Sähköiselle medialle työskentelevien laskutus suurempaa kuin sanomalehtityössä olevilla

Valokuvaajien kokonaislaskutus nousi viime vuonna keskimääräistä suuremmaksi eli 40.800 euroon. Myös heidän verottajalle ilmoittamansa tulot ylittivät keskimääräisen, ollen 26.100 euroa.

Kääntäjien kokonaislaskutus oli ollut 41.200 euroa, verottajalle ilmoitetut tulot € 36.200. Toimittajien verotettava tulo oli pienempi kuin koko vastaajajoukolla yleensä ottaen (€ 23.000). Sama pätee heidän kokonaislaskutukseensa (€ 31.100).

Lehdistölle ja verkkojulkaisuille toimittajan työtä tekevien kokonaislaskutus oli ollut 31.400 euroa, sähköiselle medialle työskentelevillä pienempi, 28.800 euroa. Ensin mainittujen verottajalle ilmoittama tulo oli ollut 22.900, jälkimmäisten 24.000 euroa.

Pääosin Yleisradiolle tai muulle sähköiselle medialle työskentelevät ilmoittivat laskutukseen suurempia lukuja kuin sellaiset freelancerit, joiden pääasialliset toimeksiantajat kuuluvat lehdistöön.

Pääosin Yleisradiolta toimeksiantonsa saavien kokonaislaskutus nousi 39.600 euroon, ansioiden oltua € 34.100. Pääosin muulle sähköiselle medialle toimivien vastaavat luvut olivat 38.000 ja 27.400 euroa.

Pääasiassa sanomalehtityötä tekevät olivat laskuttaneet kokonaisuudessaan 32.100 euron verran ja ilmoittaneet verottajalle tulokseen € 19.600. Toimeksiantonsa pääasiassa aikakauslehdistä hankkineiden laskutus oli ollut 32.700 ja verottajalle ilmoitetut tulot 24.500 euroa.

Pääosin asiakaslehdistölle tai viestintätoimistoille palveluitaan tarjonneiden kokonaislaskutus oli ollut muuta lehdistöä hieman suurempi, 33.500 euroa. Kyseinen joukko kertoi verotettavan tulonsa olleen 25.500 euroa.

Kun nämä kolme ryhmää yhdistää, pääsee selville pääosin lehdistölle työskennelleen joukon keskimääräisestä laskutuksesta ja tuloista. Ensin mainittu oli 32.800 ja jälkimmäinen 23.900 euroa.

Mitä enemmän freelancereilla oli ollut toimeksiantajia, sitä suuremmaksi kokonaislaskutus oli noussut.

Vuoden 2016 aikana vain yhdelle toimeksiantajalle työtä tehneiden laskutus oli ollut keskimääräistä pienempi 31.500 euroa, kun esim. useammalle kuin kymmenelle toimeksiantajalle työskennelleiden vastaava summa oli noussut 48.800 euroon.

Näiden ryhmien verottajalle ilmoittamat tulot erosivat huomattavasti vähemmän. Yhdelle toimeksiantajalle työskennelleillä ne olivat 26.100 ja yli 10 toimeksiantajan palveluksessa olleilla 28.400 euroa.

#### Keskimääräiset kokonaiskulut tasan 10.000 euroa

Ilmoitetut kokonaiskulut asettuivat 10.000 euroon. Kahdessa vuodessa kulut ovat nousseet noin neljä prosenttia.

Taulukkoon 4 on merkitty kokonaiskulut vastaajan toimintamuodon mukaan. Yhtiömuodossa toimivilla ne ovat moninkertaiset muihin verrattuna.

Osakeyhtiössä toimivien kulut olivat olleet 12.200 euroa, henkilöyhtiössä vielä korkeammat eli 17.500 euroa. Verokortilla toimivien kulut olivat pienemmät, yhteensä 3.900 euroa.

**Taulukko 4.** Freelancer -toiminnasta aiheutuneet keskimääräiset kokonaiskulut toimintamuodon mukaan (€).

	Vero- kortilla itsenäinen	Vero- kortilla työsuht.	Vero- kortilla yht.
Aritmeettinen keskiarvo.....	4.800	2.400	3.900
	Toimi- nimellä	Osake- yhtiössä	Osuus- kunnassa
Aritmeettinen keskiarvo.....	2.400	12.200	2.400

Luvut perustuvat kaikkien vastaajien ilmoitukseen. 179 vastaajaa antoi kulujaan koskevia tietoja.

Naiset (€ 8.900) ilmoittivat pienempiä kuluja kuin miehet (€ 12.200). Eri-ikäisten ja maan eri osissa asuvien kuluissa ei sen sijaan ollut suuria eroja.

Pääosin Ylelle työskentelevät (€ 3.500), käänösyriyksissä toimivat (€ 1.200) sekä laskutusyhtiön kautta operoivat (€ 650) ovat esimerkkejä niistä freelancereista, joiden kulut olivat olleet keskimääräistä pienemmät.

Valokuvaajat (€ 20.900), ohjelmatekniset (€ 25.200) sekä useamman kuin kymmenen toimeksiantajan lukuun työskentelevät (€ 19.700) puolestaan ilmoittivat keskimääräistä suuremmista kuluista.

#### Pääosa tuloista journalistisesta freelancer-toiminnasta, kaksi viidestä tekee myös muita töitä

Vastaajien tuloista keskimäärin 76 prosenttia oli kertynyt journalistisesta freelancer-toiminnasta.

Niiden merkitys on keskimääräistä suurempi ryhmään ”pääosin Yleisradio” kuuluville. Heidän joukossaan freelancer-toiminnan osuus verotettavasta tulosta oli ollut 85 prosenttia. Pääosin sanomalehdistöltä toimeksiantonsa saavien vastaava luku oli 83 prosenttia.

Alle 35-vuotiaiden tuloista ne kattoivat 86 prosenttia. Tutkimukseen osallistuneiden naisten tuloista journalistinen freelancer-toiminta muodosti 78 prosentin osuuden. Miesten vastaava luku oli 70 prosenttia.

Yhteensä 39 prosenttia oli tehnyt myös muuta ansiotyötä kuin journalistisen alan freelancer-työtä. Kaksi vuotta sitten vastaava joukko oli kooltaan 36 prosenttia.

Keskimääräistä useammin muuta ansiotyötä olivat tehneet mm. pienillä paikkakunnilla asuvat (54 %), henkilöyhtiössä toimivat (54 %) sekä valokuvaajat (55 %).

39 prosenttia verokortilla toimivista työsuhteisista kertoi tehneensä muutakin kuin journalistista ansiotyötä. Käytännössä yhtä suuri osa verokortilla itsenäisenä ammatinharjoittajina toimivista (40 %) kertoi samasta.

### Freelancerit työskentelevät viikossa keskimäärin 32 tuntia

Freelancerit käyttivät viime vuonna työntekoon keskimäärin 32 tuntia viikossa eli saman verran kuin kaksi ja neljä vuotta sitten. Vastaava luku oli 2010 34 ja 2008 35 tuntia. Vuonna 2006 työtä tehtiin keskimäärin 34 tuntia viikossa. 2004 työmäärä oli 36 tuntia.

Verokortilla toimivat itsenäiset ammatinharjoittajat (jotka huolehtivat itse eläkemaksuistaan) olivat tehneet 29-tuntista työviikkoa. Vastaavaan kategoriaan kuuluvien työsuhteisten keskimääräinen viikkotyöaika oli ollut 34 tuntia. Freelancerit toiminimellä ryhmään kuuluvat olivat tehneet 36 tunnin työviikkoja.

Toimeksiantajien määrä oli vaikuttanut työaikaan. Pisin se oli ollut niillä, jotka tekevät työtä useammalle kuin 10 toimeksiantajalle (36 tuntia). Yhden toimeksiantajan lukuun työskentelevien keskimääräinen työviikko oli kestänyt 31 tuntia.

Pääkaupunkiseudulla asuvat tekivät keskimäärin 33 tuntia alan työtä vuonna 2016. Maakuntakeskusten (31 tuntia) ja maaseutupaikkakuntien vastaajien (32 tuntia) työaika oli ollut käytännössä samanmittainen.

### Vuosiloma kesti 4,9 ja pisin yhtenäinen lomajakso 2,8 viikkoa

Freelancereiden vuosiloma oli kestänyt vuonna 2016 keskimäärin 4,9 viikkoa. Pisin yhtäjaksoinen lomajakso oli puolestaan ollut 2,8 viikon mittainen.

35 – 44 -vuotiaat olivat pitäneet lomaa keskimäärin 5,4 viikkoa, 55-vuotiaat ja iäkkäämmät yhtä pitkään. 45 – 54 -vuotiaiden loman kokonaispituus oli ollut 3,9 ja alle 35-vuotiaiden 4,4 viikkoa.

Kun tilannetta tarkastelee toimintamuodon mukaan, havaitsee ennakkoperintärekisterissä olevien loman kestäneen 5,3 viikkoa. Verokortilla toimivista itsenäisten ammatinharjoittajien (4,9 viikkoa) loma oli kokonaisuudessaan kestänyt hieman kauemmin kuin työsuhteisten (4,4 viikkoa).

Pääkaupunkiseudulla asuvien loma oli ollut keskimäärin 5,2 viikon mittainen, muualla Suomessa asuvien hieman lyhyempi.

Usealle toimeksiantajalle työskentelevät olivat lomailleet kauemmin kuin etenkin ne, joilla oli ollut yksi toimeksiantaja. Jälkimmäisten vuosiloman kesto oli ollut 3,9 viikkoa. Mikäli toimeksiantajia oli ollut vähintään 6-10, loman kokonaiskesto oli ollut noin viisi ja puoli viikkoa.

Jälkimmäisten pisin yhtenäinen lomajaksokin oli pitempi kuin ensin mainittujen. Vaihteluväli oli useammalle kuin 10 toimeksiantajalle työskentelevien 3,2 viikosta yhdelle toimeksiantajalle töitä tekevien 2,4 viikkoon.

Pääkaupunkiseudulla asuvat kertoivat 3,1 viikon yhtenäisestä lomajaksosta. Muualla asuvilla se oli ollut lyhyempi: maakuntakeskuksissa 2,5 ja muilla paikkakunnilla 2,3 viikkoa.

### Alkuvuosi 2017 ei tuonut suuria muutoksia

Vastaajia pyydettiin arvioimaan vuoden 2017 alkupuoliskon toimeksiantojen lukumäärää ja niistä maksettuja palkkioita suhteessa tilanteeseen vastaavana ajankohtana vuotta aikaisemmin.

Kaikkiaan 42 prosenttia totesi toimeksiantojen määrän pysyneen ennallaan. Aiempaa enemmän niitä on ollut 29 prosentilla. 24 prosenttia totesi toimeksiantojen lukumäärän vähentyneen edellisvuodesta.

Kun vastaajat aiemmassa tutkimuksessa vertasivat kevään 2015 tilannetta vastaavaan aikaan vuonna 2014, 37 prosenttia kertoi vähentyneistä toimeksiannoista. Silloin niitä oli ollut enemmän 15 prosentilla, kun 44 prosentilla tilanne oli pysytellyt ennallaan.

Palkkioiden määrä on pysynyt valtaosalla muuttumattomana. Kaikkiaan 69 prosenttia totesi, että tilanne on osapuilleen entinen.

Viidellä prosentilla toimeksiannoista maksettavien palkkioiden määrät ovat kasvaneet ja seitsemällä pienentyneet. 14 prosenttia totesi tilanteen tältä osin vaihtelevan.

Kaksi vuotta sitten 19 prosenttia raportoi pienentyneistä palkkioista ja kolme prosenttia siitä, että tilanne vaihtelee. Neljän prosentin palkkioiden määrät olivat silloin kasvaneet.

**Taulukko 5a.** Toimeksiantojen määrä alkuvuonna 2017 verrattuna vastaavaan ajankohtaan 2016 (%)

	Kaikki	Vähiten ansaitseva 10 %	Eniten ansaitseva 10 %
On ollut enemmän.....	29 (15/18/21)	32 (18/21/29)	29 (22/ 6 /17)
Osapuilleen entisellään .....	42 (44/42/46)	26 (36/21/36)	52 (44/58/48)
On ollut vähemmän.....	24 (37/24 / 7)	42 (39/47/31)	19 (29/36/33)

**Taulukko 5b.** Toimeksiannoista maksettavien palkkioiden määrät alkuvuonna 2017 verrattuna vastaavaan ajankohtaan 2016 (%)

	Kaikki	Vähiten ansaitseva 10 %	Eniten ansaitseva 10 %
Kasvaneet.....	5 ( 4 / 9 /12)	11 ( 7 / 3 /12)	0 ( 0 / 3 /10)
Osapuilleen entiset .....	69 (71/68/65)	67 (65/59/64)	71 (77/69/63)
Pienentyneet.....	7 (19/12/18)	6 (23/25/17)	14 (15/19/19)
Osa noussut, osa pienentynyt .....	14 ( 3/ 5 / 5)	17 (4/3/-)	14 ( 4 / 8 / 7)

Yllä oleviin taulukoihin (taulukot 5a ja 5b) on merkitty koko joukon lisäksi vähiten ja eniten ansaitsevan kymmenen prosentin arviot tilanteesta (suluissa vastaavat arviot 2015, 2013 ja 2011).

Vähiten ansaitsevista keskimääräistä useammalla on ollut vähemmän toimeksiantoja. Toisaalta osalla heistä toimeksiannosta maksettavien palkkioiden määrä on hieman kasvanut.

#### Työ antaa runsaasti henkistä tyydytystä, enemmistö melko tyytyväinen aineelliseen hyvinvointiinsa ja töiden jatkuvuuteen

Freelancereiden enemmistö kertoi olevansa vähintään melko tyytyväinen työtään ja elinolosuhteitaan koskeviin asioihin.



Etenkin henkinen hyvinvointi tyydyttää monia. Kolme neljästä (75 %) on siihen vähintään melko tyytyväinen tällä hetkellä.

Töiden jatkuvuus ja aineellinen hyvinvointi tyydyttävät harvempia. Hieman useampi kuin joka toinen (56 %) on niihin tyytyväinen.

Mielipiteet henkisestä hyvinvoinnista ovat entisenlaiset. Kolme neljäsosaa tutkimuksiin osallistuneista on jo pitkään ollut siihen vähintään melko tyytyväinen.

Tyytyväisyys aineelliseen hyvinvointiin ja töiden jatkuvuuteen väheni tutkimus tutkimukselta huomattavasti vuonna 2006 mitatuista huippuluvuista. Nyt tilanne muuttui, sillä tyytyväisten osuus hieman kasvoi edellisestä mittauksesta.

#### Joka kolmannen sopimus perustuu toimeksiantajan ehtoihin, enemmistöllä neuvotteluvaraa

Joka kolmannen mahdollisuudet neuvotella sopimusehdoista ovat heikot tai olemattomat. Kaikkiaan 32 prosenttia totesi oman sopimuksensa perustuvan toimeksiantajan ehtoihin, jotka ovat joustamattomat.

56 prosentilla sopimus perustuu toimeksiantajan ehtoihin, joista on mahdollista neuvotella juttu- tai keikkakohtaisesti.

Vain seitsemän freelancer-journalistia sadasta pystyy laatimaan sopimusehtonsa itse.

#### Viidesosa palkansaajakassan jäsen

Yhteensä 64 prosenttia kertoi olevansa YEL -vakuutusvelvollinen. Heistä valtaosa (koko joukosta 61 %) oli ottanut vakuutuksen.

Lisäksi asiaa tarkasteltiin mm. pääasiallisen toimintamuodon mukaan. Ryhmään freelancer ennakkoperintärekkisterissä, mutta ilman toiminimeä tai yhtiötä kuuluvista 87 prosenttia kertoi ottaneensa vakuutuksen. 95 prosenttia toiminimellä operoivista kertoi samasta.

Pääosin lehdistölle työskentelevistä YEL -vakuutusvelvollisia oli 72 ja pääosin radion ja television lukuun toimivista 56 prosenttia.

Joka viides (20 %) kertoi kuuluvansa palkansaajakassaan (esim. Finka), 12 prosenttia yrittäjäin työttömyyskassaan.

#### Tyytyväisyys SJL:ään kohtaan kasvanut, useampi kuin joka toinen pitää liittoa vähintään melko hyvänä freelancereiden edunvalvojana

Yhteensä 63 prosenttia antoi Suomen Journalistiliitolle vähintään melko hyvän arvosanan freelancerjäsentensä etujen ajamisesta. 12 prosenttia arvioi liiton onnistuneen erittäin hyvin. 51 prosentin mielestä toiminnassa on onnistuttu melko hyvin.

Tyytyväisyys liittoon koheni nyt ensimmäisen kerran 2010-luvulla. Kolmessa edellisessä tutkimuksessa se oli joka kerta heikentynyt tasaisesti.

Kaksi vuotta sitten tyytyväisiä löytyi 45 prosenttia. Silloinkin liitolle positiivista palautetta antaneita oli enemmän kuin 2002, jolloin vain 23 prosenttia koki liiton kykenevän toimimaan melko hyvin freelancer-jäsentensä tavoitteiden suuntaisesti.

Tyytyväisiä löytyy tällä hetkellä yli kaksi ja puoli kertaa enemmän kuin vuonna 2002.

#### Valtaosa haluaa jatkaa freelancerina

Freelancereiden enemmistö, 67 prosenttia, työskentelisi jatkossakin mieluiten freelancer-pohjalta. Työsuhde kiinnostaa vajaata viidesosaa (18 %).

Tässä suhteessa freelancerit ovat kuten ennenkin: em. prosenttiosuudet ovat lähes samat kuin kaksi vuotta sitten.

Juuri kukaan ei haluaisi pois journalismin parista. Vain kuusi prosenttia havittelee pääsystä työsuhteiseksi jollain toisella alalla. Eläke maistuisi yhdelle sadasta.

Varsinkin ennakkoperintärekisterissä ja toiminimellä työskentelevät freelancerit pitävät nykyistä toimintamuotoaan hyvänä, eivätkä havittele sen vaihtamista. Mitä useammalle toimeksiantajalle työskentelee, sitä todennäköisemmin haluaa jatkaa freelancerina.

Keskimääräistä useampi alle 35-vuotias 3-5 vuotta freelancer työtä tehnyt sekä harvemmälle kuin viidelle toimeksiantajalle työskentelevä olisi mieluiten työsuhteinen journalistisella alalla. Silti suurin osa näistäkin ryhmistä haluaa olla freelancer.

#### Vastaajien keski-ikä 47 vuotta, freelancereina toimittu keskimäärin 12 vuotta

Pääosa vastanneista, 62 prosenttia, tekee toimittajan töitä. Joka kymmenes on valokuvaaja. Jäljelle jäävä joukko koostuu lähinnä kääntäjistä, graafikoista sekä ohjelmateknisessä työssä toimivista.

Vastaajista on naisia 70 prosenttia. Heistä toimittajana työskentelee 68 prosenttia, kun miehistä 51 prosenttia toimii vastaavasti.

#### **Taulukko 6.** Vastaajien ikäjakautuma (%).

	%	n
Alle 35 vuotta.....	14	31
35-44 .....	32	73
45-55 .....	21	48
55 ja enemmän .....	33	74

Kyselyyn vastanneet freelancerit ovat keskimäärin 48 -vuotiaita. Kuten oheisesta taulukosta havaitsee, freelancereita on kaikissa ikäluokissa. Alle 35-vuotiaita joukosta on selvä vähemmistö.

Journalistista free-kokemusta joukolta löytyy keskimäärin 13 vuotta. Hajonta on kuitenkin suurta. Todellisuudessa freelancereiden kokemus free -töistä vaihtelee aika tavalla. Useampi kuin joka neljäs on ollut freelancer vajaat viisi vuotta. Toisaalta joka kolmas on tehnyt kyseisiä töitä yli 15 vuotta.

**Taulukko 7.** Kokemus Freelancer –journalistin työstä (%).

	%	n
Enintään 2 vuotta .....	10	21
3-5 vuotta .....	18	40
6-10 vuotta .....	23	50
11-15 vuotta .....	16	36
16-20 vuotta .....	14	32
Yli 20 vuotta .....	19	43

Luonnollisesti jo joukon fyysisen iän jakautuminen aiheuttaa myös melkoista vaihtelua journalistista työtä koskevan kokemuksen jakautumisessa. Journalistisella alalla on oltu keskimäärin 19 vuotta.

**Taulukko 8.** Kokemus journalistin työstä (%).

	%	n
Enintään 2 vuotta .....	1	2
3-5 vuotta .....	6	14
6-10 vuotta .....	21	47
11-15 vuotta .....	16	37
16-20 vuotta .....	18	40
Yli 20 vuotta .....	38	87

Enemmistö (65 %) työskentelee lehdistön lukuun. Tämä joukko jakaantuu siten, että selvästi suuremman osan (33 % koko joukosta) toimeksiantajana on pääosin aikakauslehdistö. Pääosin sanomalehdille työtä tekee 12 prosenttia koko joukosta, 20 prosenttia asiakaslehdille ja viestintätoimistolle.

10 prosenttia työskentelee pääosin Yleisradiolle, viisi prosenttia muulle sähköiselle medialle. Radio ja televisio ovat yhtä tärkeä työnantaja prosentille, lehdistö ja Yleisradio yhtä monelle. Kolme prosenttia keskittyy verkkotoimittamiseen. Neljän prosentin työt ovat pääosin kustannustoimittamista.

Enemmistöllä (52 %) oli ollut vuonna 2016 kahdesta viiteen toimeksiantajaa. 13 prosenttia oli työskennellyt vain yhden tahon laskuun. 25 prosentilla oli ollut 6-10 toimeksiantajaa, joka kymmenennellä (10 %) useampia.

**Taulukko 9.** Toimeksiantajien lukumäärä (%).

	Lehdistö	RTV	Kaikki
	%	%	%
Yksi.....	6	44	13
2-5 .....	54	44	52
6-10 .....	28	10	25
Yli 10 .....	12	2	10

Radio- ja tv- freelancerit olivat työskennelleet lukumääräisesti selvästi harvemmille toimeksiantajille kuin lehdistöfreet.

Ensin mainituista 44 prosentilla oli ollut vain yksi ja yhtä monella kaksi tai useampia toimeksiantajia. Jälkimmäisistä 60 prosenttia oli työskennellyt enintään viiden tahon lukuun.

Puolet (52 %) kyselyyn osallistuneista freelancereista asuu pääkaupunkiseudulla. 24 prosenttia on kotoisin maakuntakeskuksesta, 23 prosenttia muulta paikkakunnalta.

### Freelancer verokortilla tyypillisin toimintamuoto

Runas kolmannes sijoittaa itsensä ryhmään ”freelancer verokortilla”. Näistä 61 prosenttia on itsenäisiä ammatinharjoittajia (huolehtivat itse eläkemaksuistaan), 39 prosenttia työsuhteisia (työnantaja maksaa eläkemaksut).

Kaikkiaan 43 prosenttia käyttää toiminimeä. Prosentti toimii henkilöyhtiön (Ay, Ky) suojissa ja 9 prosenttia osayhtiössä. Osuuskunnassa on kuusi prosenttia (heistä 54 % liiton Media-kunnassa, 46 % muussa osuuskunnassa). Kaksi prosenttia toimii laskutusyhtiön kautta, prosentti sekä verokortilla että yhtiömuodossa.

### Tutkimuksen toteuttamisesta ja tarkoituksesta

Tutkimuksessa selvitettiin faktatietoja journalistisessa freelancer -työssä toimivien työoloista, palkkioiden suuruudesta sekä työajoista ja -määristä.

Lisäksi freelancerit pääsivät arvioimaan eräitä omaan työhönsä ja elinolosuhteisiinsa liittyviä seikkoja ja kertomaan mielipiteensä Suomen Journalistiliiton kyvystä toimia freelancer-jäsentensä tavoitteiden mukaisesti.

SJL on koonnut tietoja jäsentensä palkkauksesta kahden vuoden välein toteutetuilla työmarkkinatutkimuksilla. Tutkimus kohdistettiin nyt kahdeksannen kerran ainoastaan järjestön freelancerjäseniin.

Tutkimuksella kerättävillä tiedoilla on tärkeä rooli freelancereiden edunvalvonnassa: sen avulla pyritään saamaan mahdollisimman tarkkaa tietoa freelancereiden ansioista ja niissä tapahtuneista muutoksista sekä mm. työn sivukuluista, työajoista, lomista ja toimintamuodoista. Lisäksi freelancereiden jäsenmaksut määräytyvät tämän tutkimuksen perusteella.

Tutkimuksen suunnittelu on tapahtunut yhteistyössä liiton freelancer-osastojen kanssa ja käytännön toteutuksesta on jokaisella kerralla vastannut Kantar TNS Oy (joka aiemmin tunnettiin nimillä TNS Gallup Oy sekä Suomen Gallup Oy).

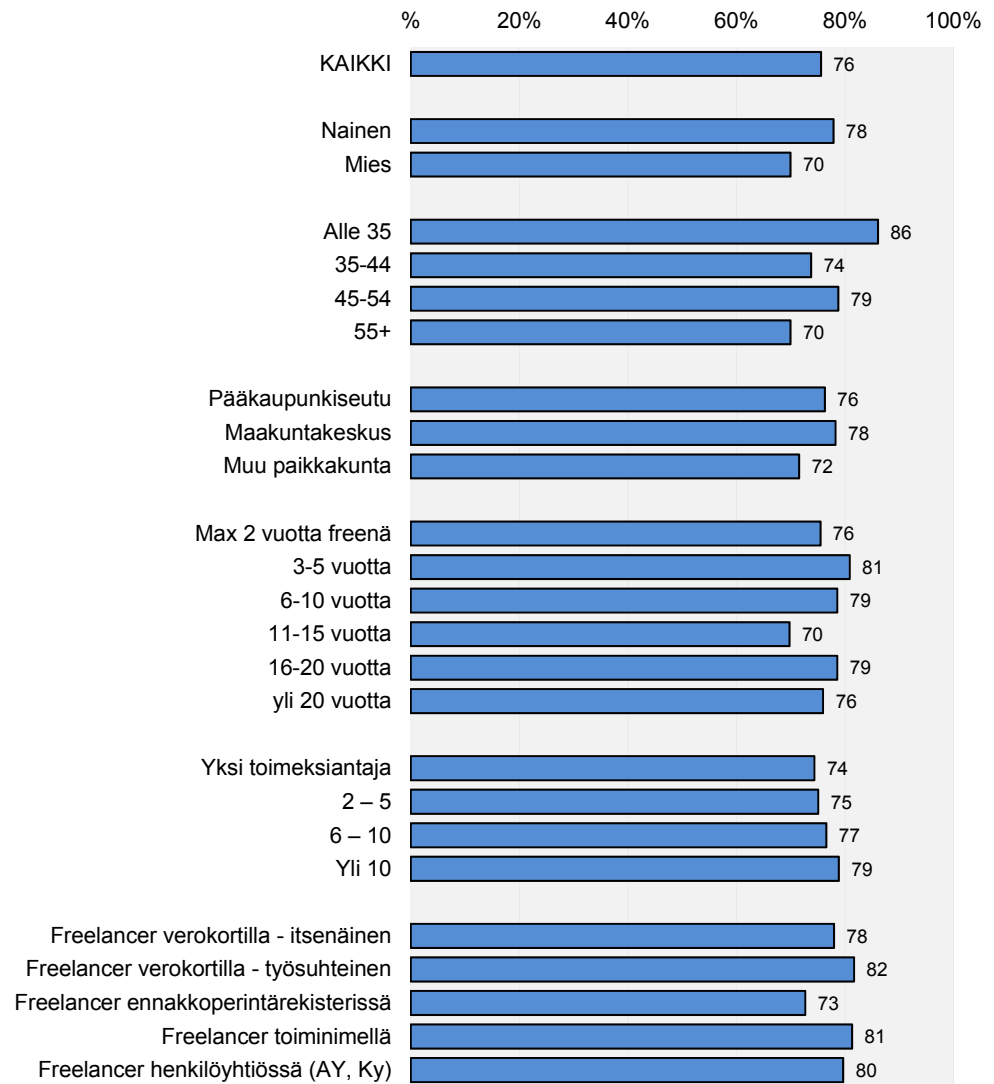
Kutsu Internet -tutkimukseen lähetettiin huhtikuussa 2017 sähköpostitse kaikille sellaisille Suomen Journalistiliiton freelancer-jäsenille, joilla on liiton rekisterissä sähköpostiosoite.

Lähetys ajoitettiin tarkoituksella siten, että mahdollisimman moni pystyisi hyödyntämään veroilmoituksessa ilmoittamiaan rahamäärätietoja. Tämän arveltiin sekä helpottavan tutkimukseen vastaamista että tuottavan tarkempia tietoja, kun ilmoitettavat luvut eivät olisi pelkästään muistinvaraisia. Näin on toimittu aikaisemminkin.

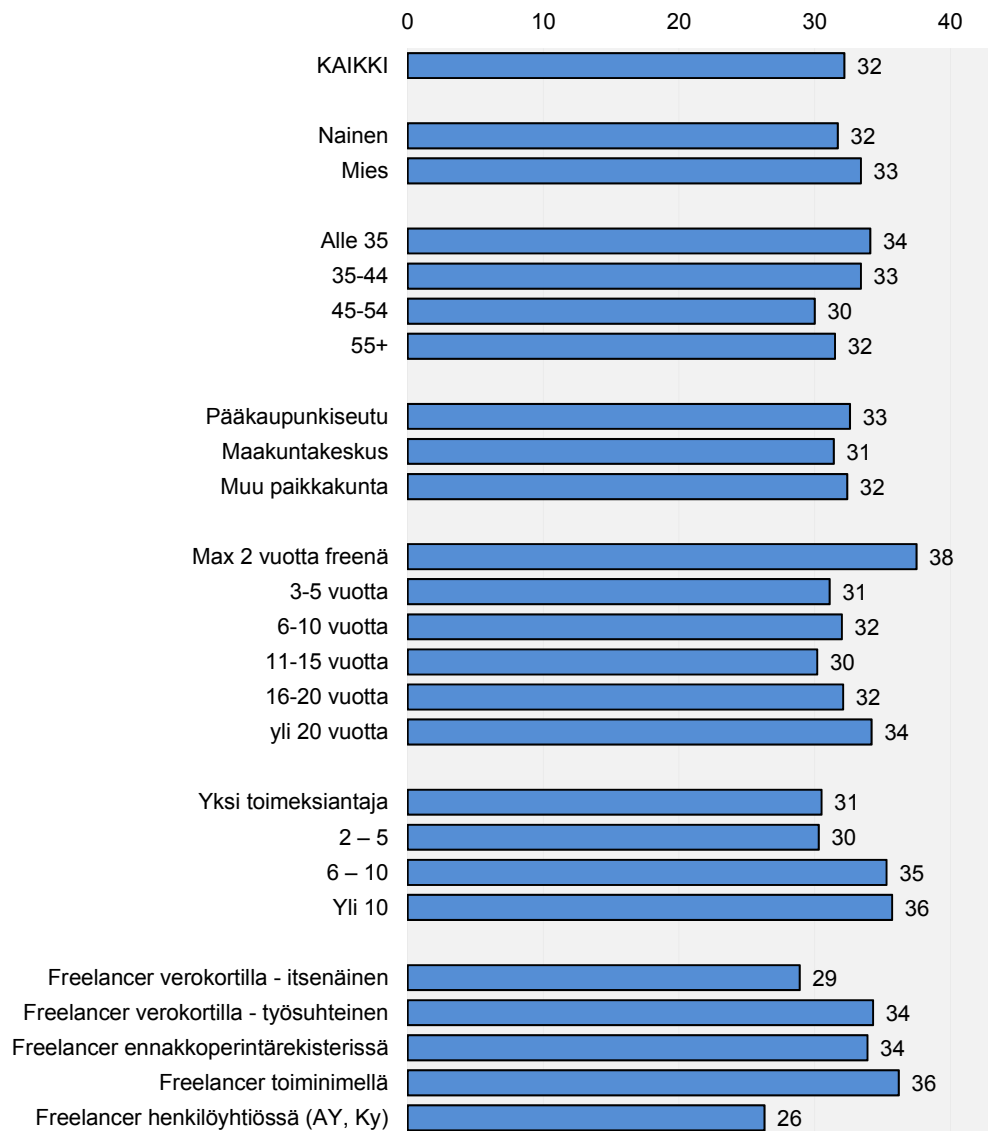
Tutkimuksen tulokset perustuvat 231 henkilön vastauksiin. Heistä 204 kertoi kokonaislaskutukseensa ja 179 kuluihinsa liittyviä tietoja.

## LIITEKUVAT

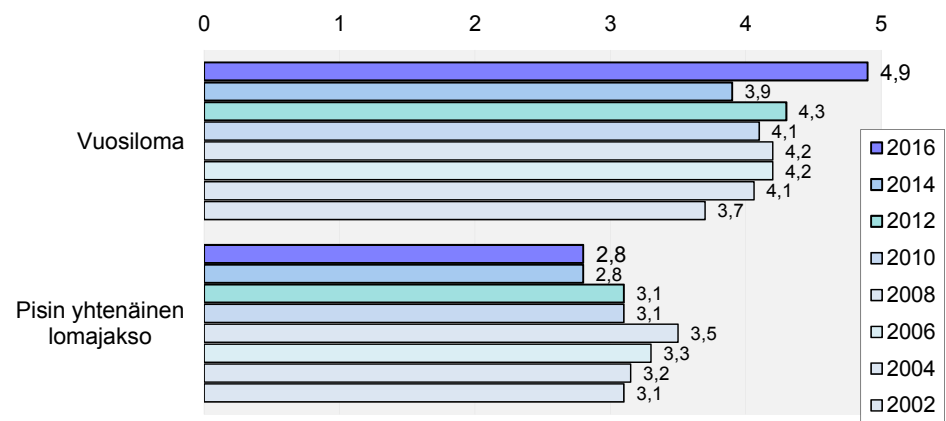
JOURNALISTISEN FREELANCER-TOIMINNAN OSUUS  
VEROTETTAVASTA TULOSTA VUONNA 2016 (%)



## KESKIMÄÄRÄINEN VIIKKOTUNTIMÄÄRÄ 2016 (h)

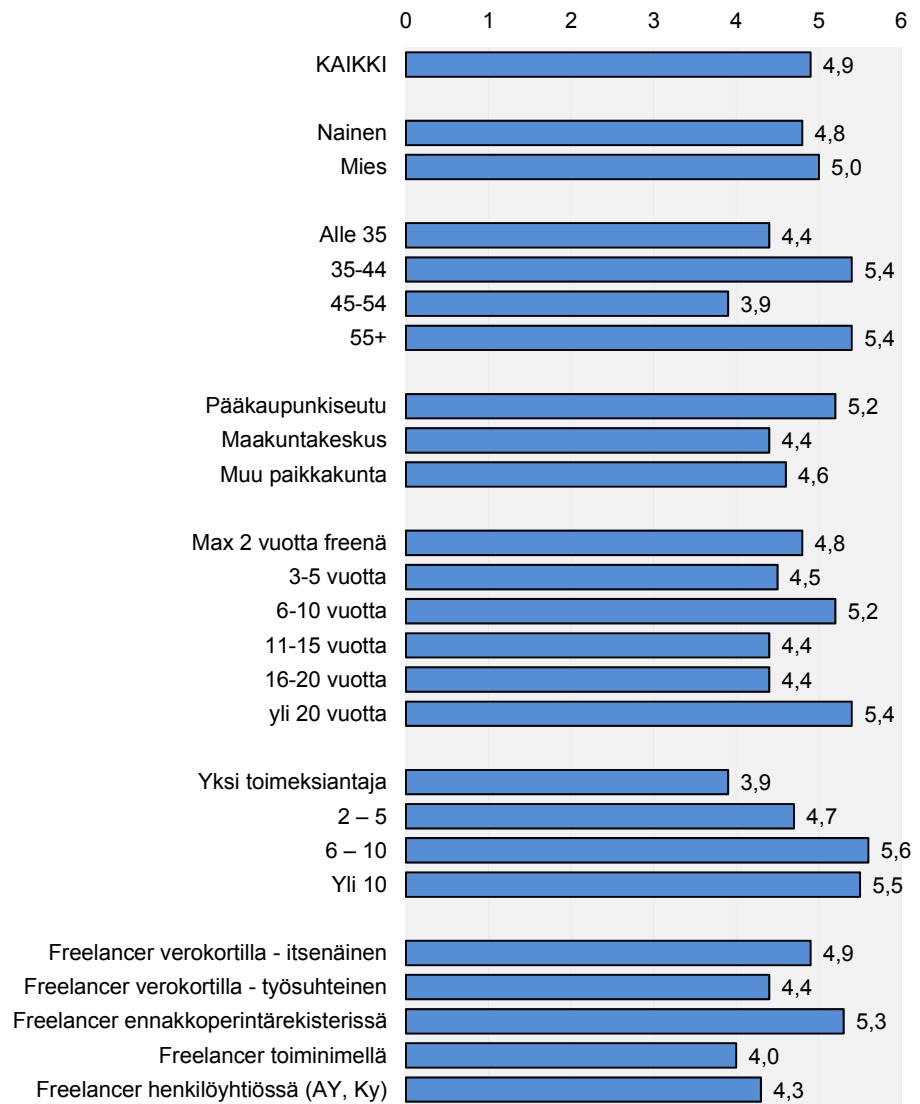


## LOMIEN KESTO VUOSINA 2002 - 2016 (viikkoa)

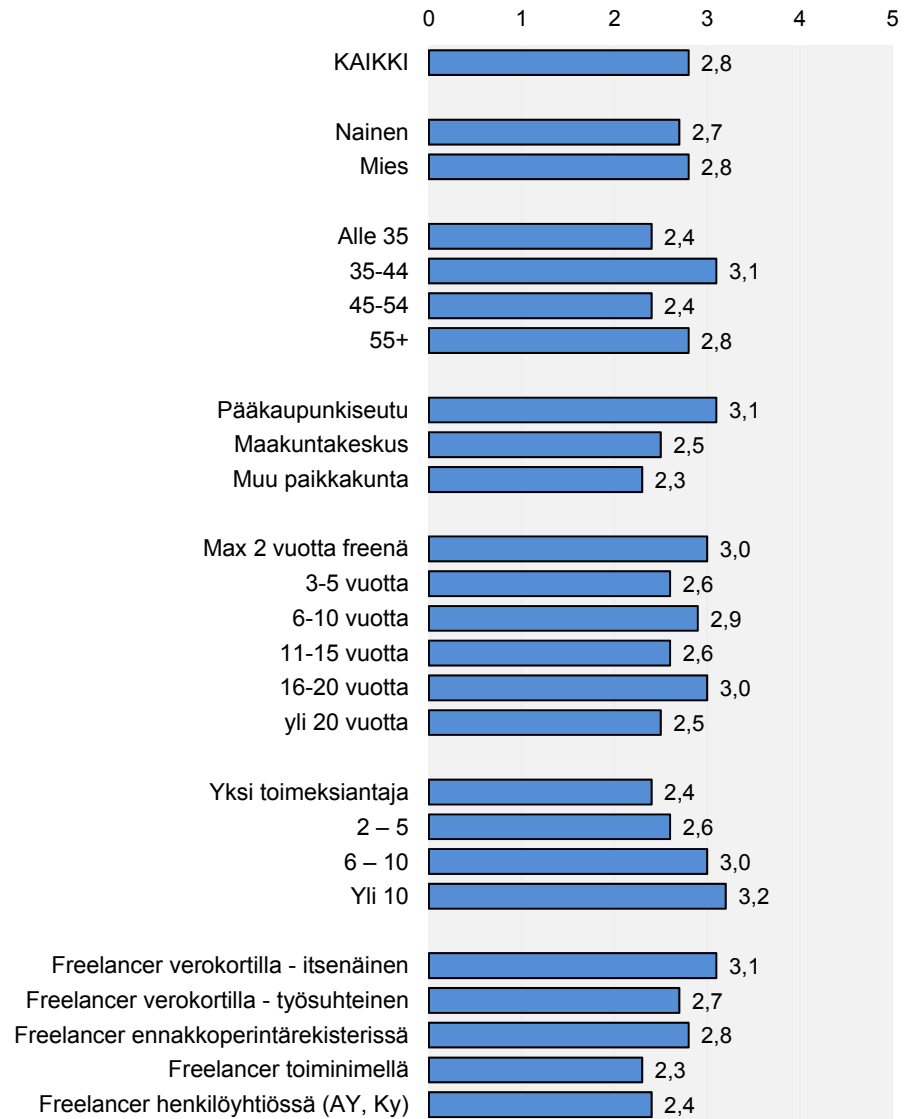




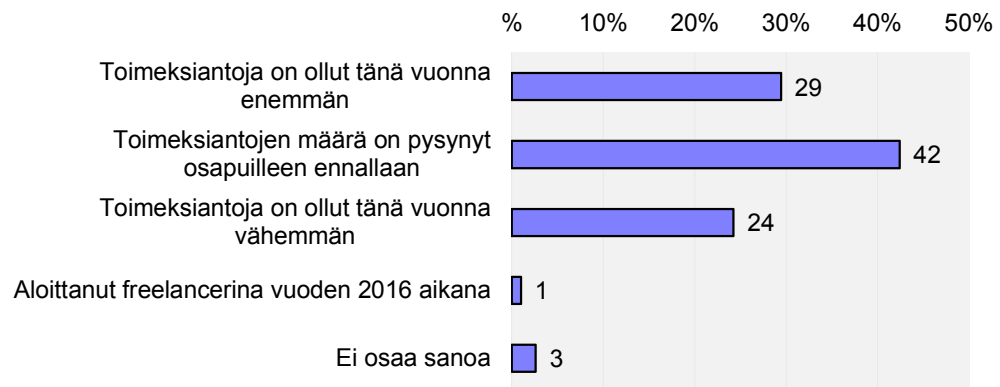
## VUOSILOMAN KESTO 2016 (viikkoa)



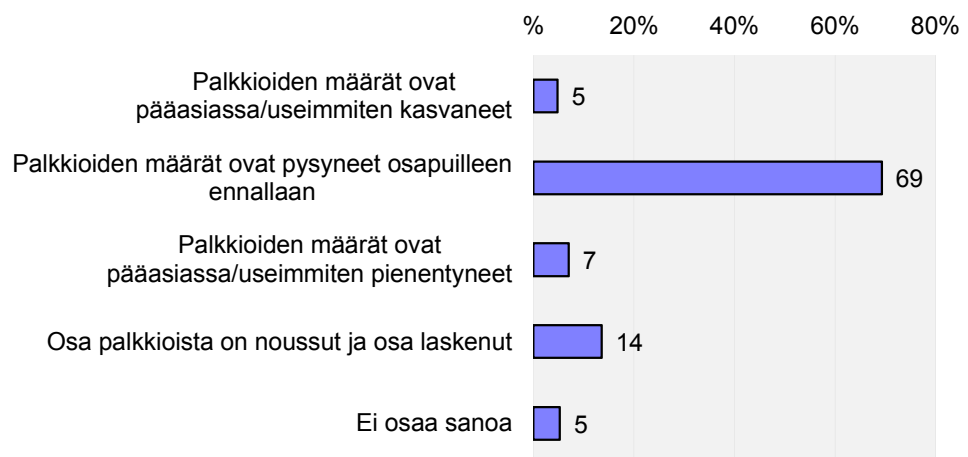
## PISIN YHTENÄINEN LOMAJAKSO 2016 (viikkoa)



TOIMEKSIANTOJEN MÄÄRÄ VERRATTUNA VASTAAVAAN  
AJANKOHTAAN VIIME VUONNA (%)

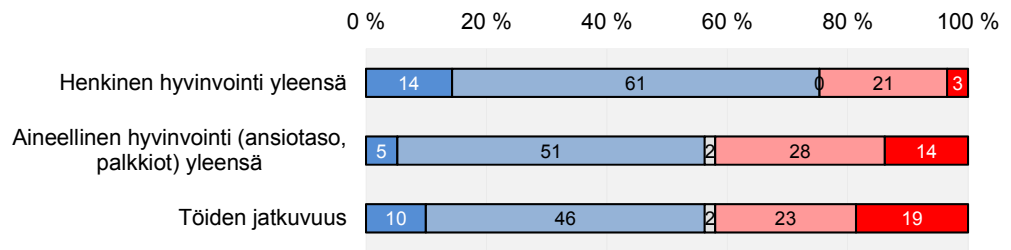


TOIMEKSIANNOISTA MAKSETTUJEN PALKKIOIDEN MÄÄRÄ  
VERRATTUNA VIIME VUONNA VASTAAVAAN AJANKOHTAAN  
SAATUIHIN (%)

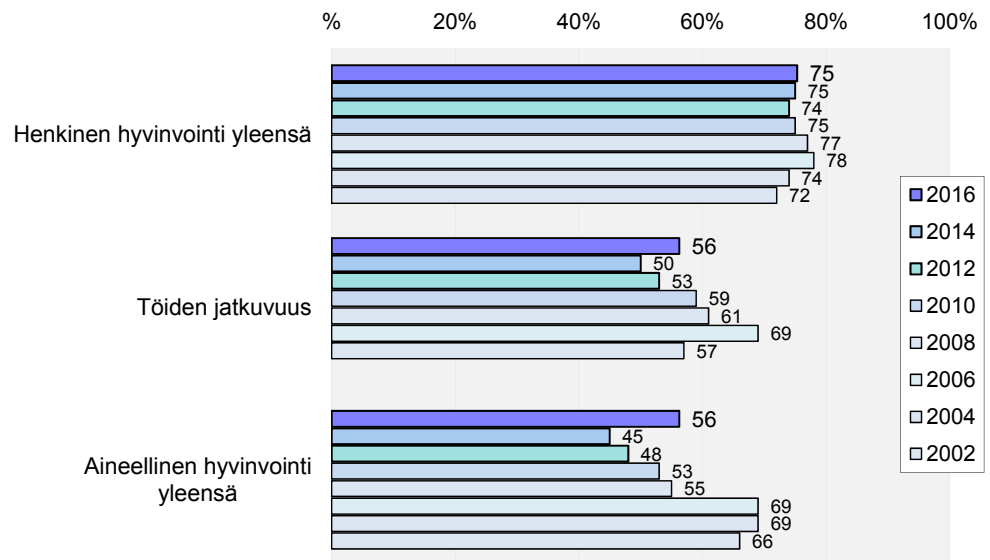


TYTYTYVÄISYYS ERÄISIIN TYÖTÄ JA ELINOLOSUHTEITA KOSKEVIIN ASIOIHIN (%)

■ Erittäin tyytyväinen ■ Melko tyytyväinen □ Ei osaa sanoa ■ Melko tyytymätön ■ Erittäin tyytymätön

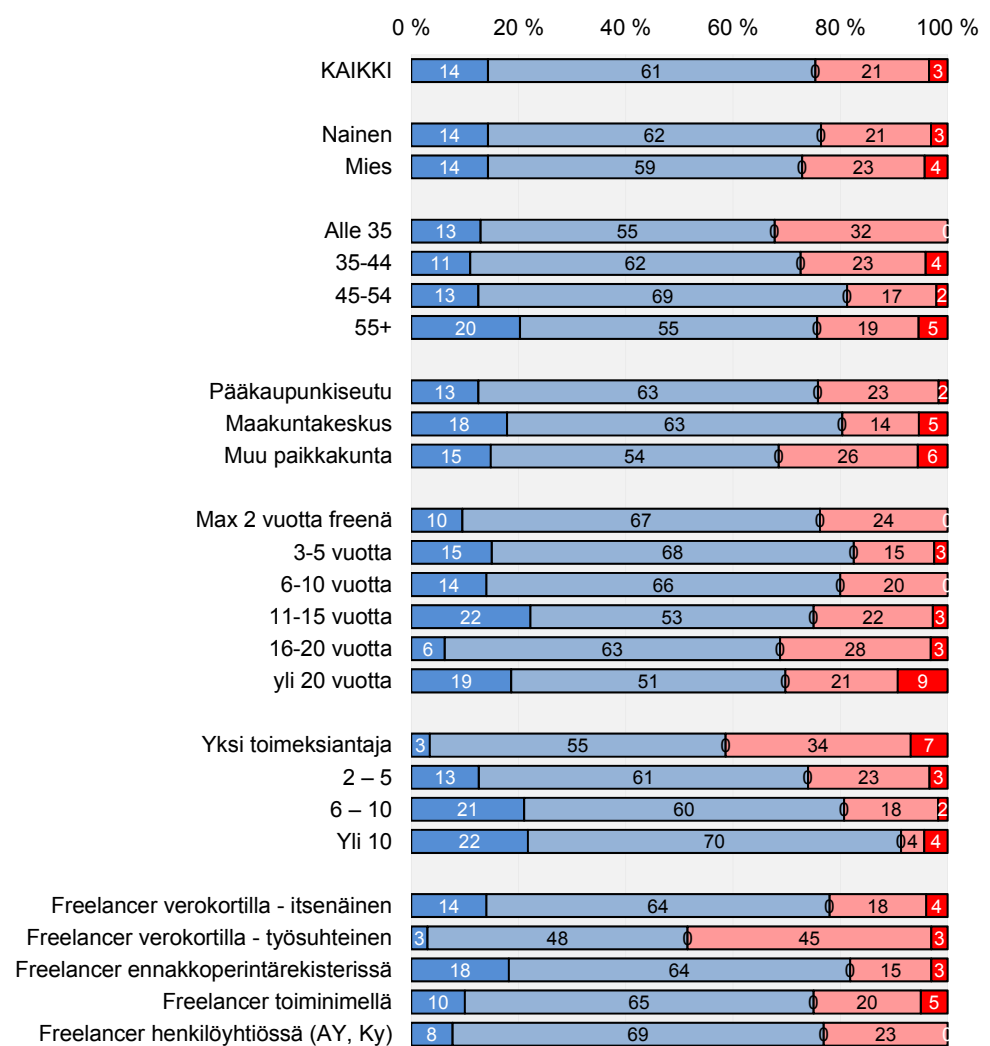


TYTYTYVÄISYYS ERÄISIIN TYÖTÄ JA ELINOLOSUHTEITA KOSKEVIIN ASIOIHIN 2002 - 2016. ERITTÄIN TYTYTYVÄINEN+MELKO TYTYTYVÄINEN -OSUUDET (%)



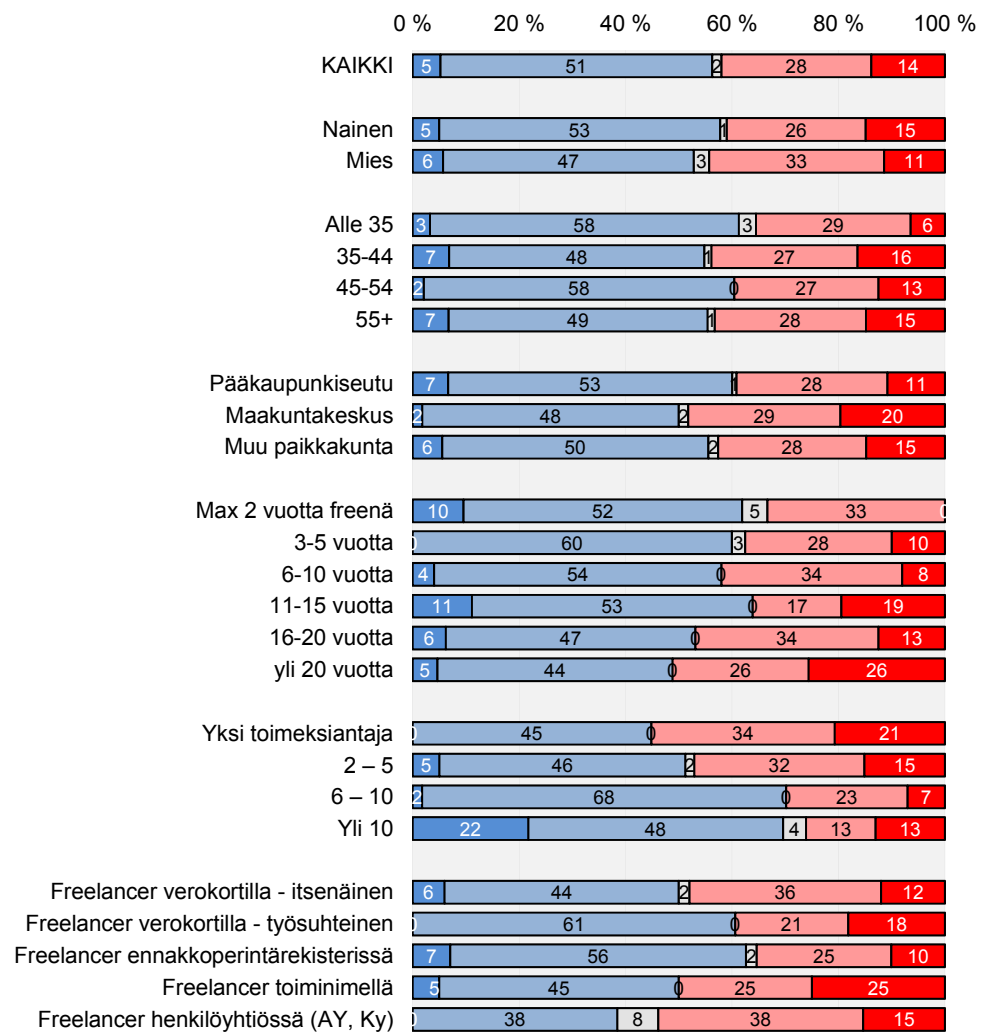
TYTYTYVÄISYYS ERÄISIIN TYÖTÄ JA ELINOLOSUHTEITA KOSKEVIIN  
ASIOIHIN: henkinen hyvinvointi yleensä (%)

■ Erittäin tyytyväinen ■ Melko tyytyväinen □ Ei osaa sanoa ■ Melko tyytymätön ■ Erittäin tyytymätön



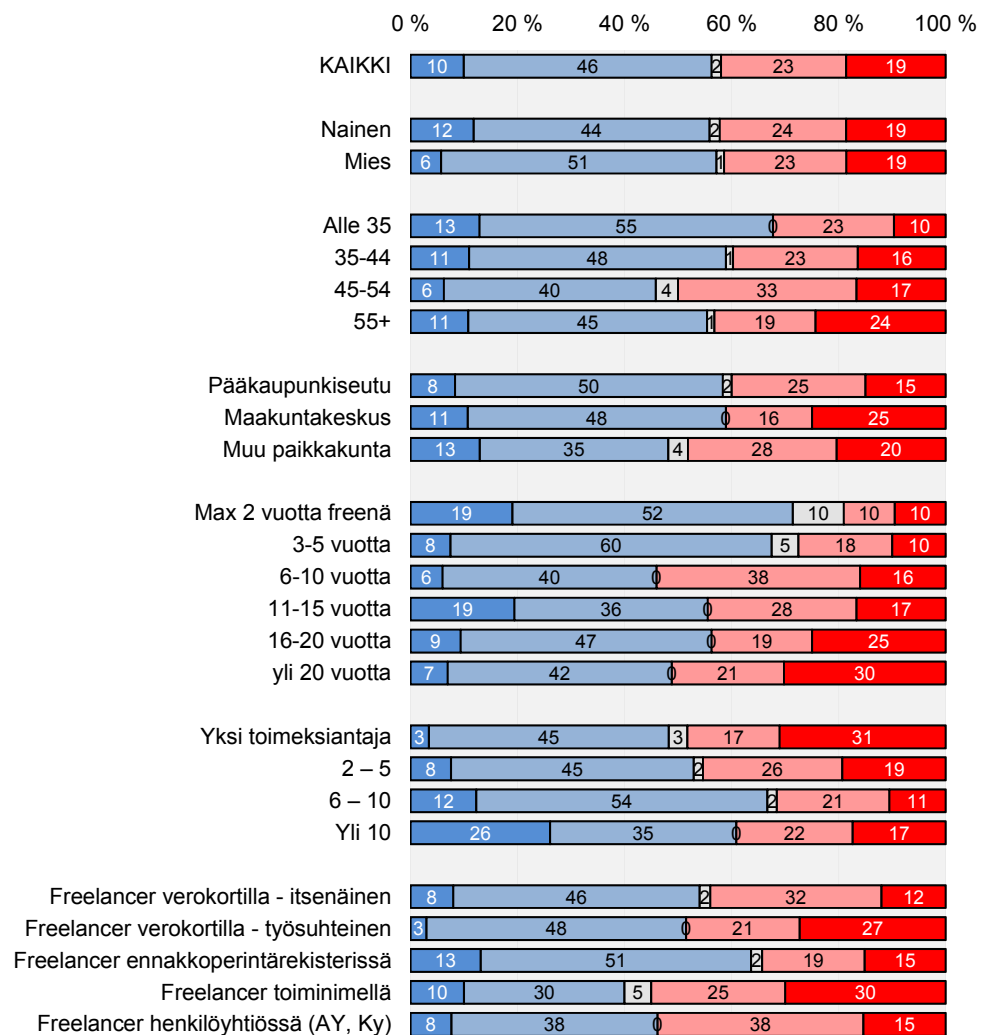
TYTYTYVÄISYYS ERÄISIIN TYÖTÄ JA ELINOLOSUHTEITA KOSKEVIIN  
ASIOIHIN: aineellinen hyvinvointi yleensä (%)

■ Erittäin tyytyväinen ■ Melko tyytyväinen □ Ei osaa sanoa ■ Melko tyytymätön ■ Erittäin tyytymätön

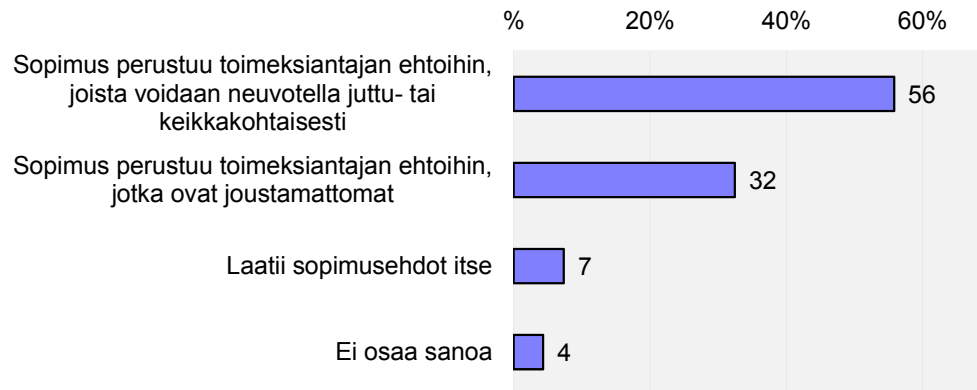


TYTYVÄISYYS ERÄISIIN TYÖTÄ JA ELINOLOSUHTEITA KOSKEVIIN  
ASIOIHIN: töiden jatkuvuus (%)

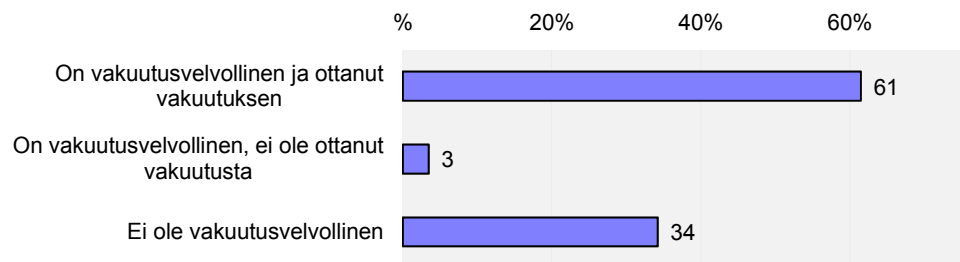
■ Erittäin tyytyväinen ■ Melko tyytyväinen □ Ei osaa sanoa ■ Melko tyytymätön ■ Erittäin tyytymätön



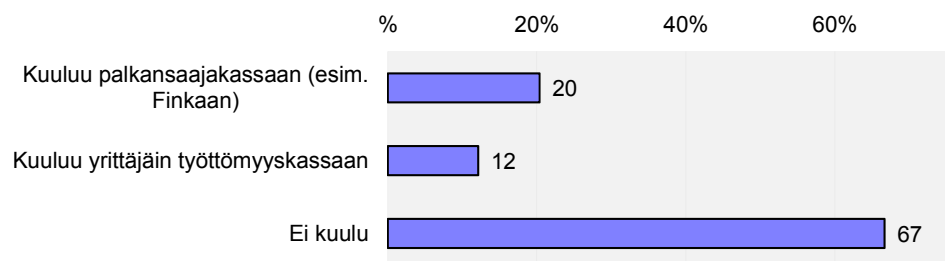
### KUINKA HYVIN PYSTYY NEUVOTTELEMAAN SOPIMUSEHDOISTA (%)



### YEL-VAKUUTUSVELVOLLISUUS JA VAKUUTUKSEN OTTAMINEN (%)

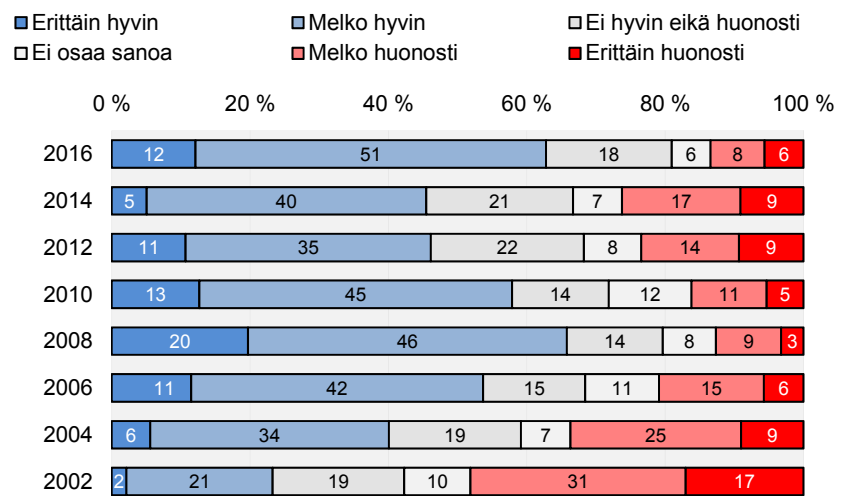


### TYÖTTÖMYYSKASSAAN KUULUMINEN (%)

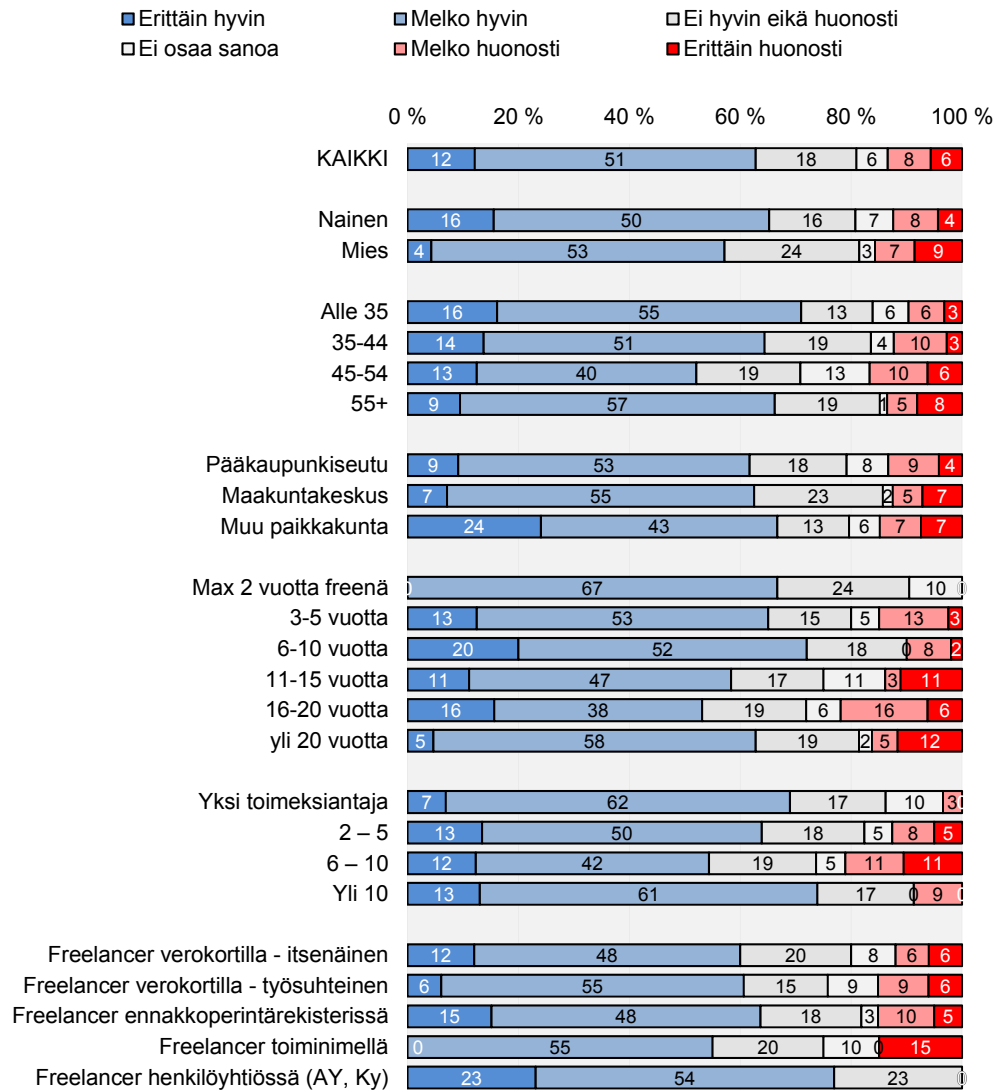




KÄSITYKSET SJL:N KYVYSTÄ TOIMIA  
FREELANCER -JÄSENTENSÄ TAVOITTEIDEN SUUNTAISESTI (%)

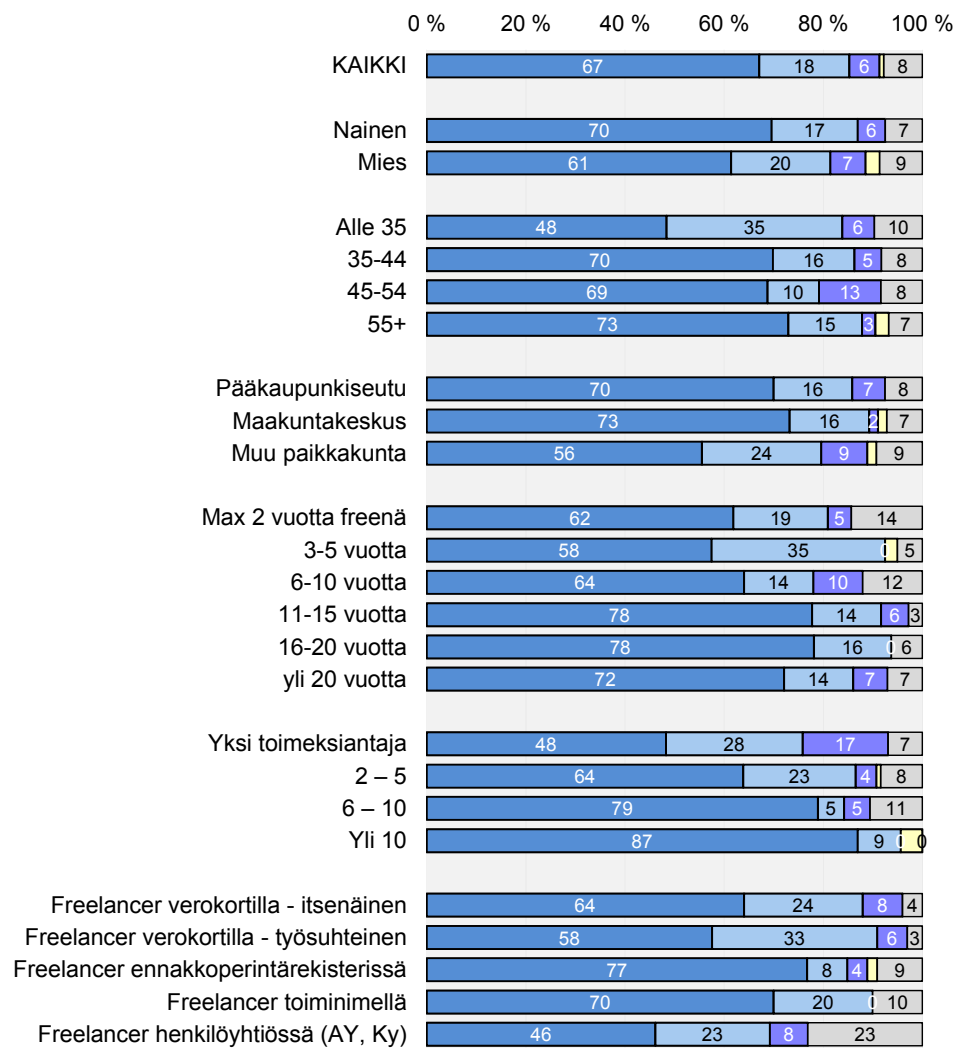


KÄSITYKSET SJL:N KYVYSTÄ TOIMIA FREELANCER -JÄSENTENSÄ  
ETUJEN SUUNTAISESTI (%)



## MIELUISIN TYÖSKENTELYMUOTO (%)

■ Freelancer ■ Työsuhteinen ■ Työsuhteinen muulla alalla □ Eläkkeellä □ Ei osaa sanoa



## Kokonaislaskutus 2016

	Sukupuoli		Ikä				Asuinpaikkakunnan tyyppi			
	KAIKKI	Naiset	Miehet	Alle 35	35-44	45-54	55+	Pääkaupun- kiseutu	Maakunta- keskus	Muu paik- kakunta
Keskiarvo	33200	31900	36000	31300	34300	31500	32200	35300	30000	28900
10	10500	10300	11000	11500	10000	12000	10000	10600	11900	8000
25	18000	18000	18000	18500	19800	17300	16100	19000	18000	17900
50	29800	29500	29800	28900	32000	31500	27200	35600	27000	26000
75	44600	41900	45400	40400	45000	44300	45000	45500	35500	39500
90	60000	52900	75900	47100	61700	69300	59900	61400	57600	60000
	n=204	n=140	n=64	n=26	n=67	n=40	n=70	n=107	n=47	n=49

## Verotettava tulo 2016

	Sukupuoli		Ikä				Asuinpaikkakunnan tyyppi			
	KAIKKI	Naiset	Miehet	Alle 35	35-44	45-54	55+	Pääkaupun- kiseutu	Maakunta- keskus	Muu paik- kakunta
Keskiarvo	24200	23500	25800	21300	26100	20000	23700	25300	20700	21300
10	7100	7000	7300	8400	7500	7400	5300	7800	6200	6300
25	13000	11900	14100	12600	14300	11500	13000	12700	12000	14400
50	21200	20500	22500	21500	23000	20000	21200	24000	17600	19400
75	33000	31100	34500	26600	34300	33400	33400	34000	27000	38500
90	43300	43000	46500	38500	48000	45200	46100	45900	39000	48600
	n=168	n=113	n=55	n=23	n=53	n=33	n=58	n=85	n=40	n=42

## Kokonaislaskutus 2016

### Toimiala

		Pääosin asiakas-							Pääosin			
	KAIKKI	Pääosin sanoma-lehdistö	Pääosin aikakaus-lehdistö	lehdistö tai viestintätömistöt	Pääosin lehdistö (yht.)	Pääosin verkko-toim.	Pääosin kustannus-toim.	Pääosin käännös-yritykset	Pääosin Yle	Pääosin muu sähköinen media	Yhtä paljon Yle ja muu sähk. media	Jokin muu
Keskiarvo	33200	32100	32700	33500	32800	29000	28400	24900	39600	38000	24500	32300
10	10500	9300	10300	10400	10800	7500	12600	19800	15000	12600	12000	7100
25	18000	18000	18000	19500	18400	22800	17000	19800	20000	18000	12000	10200
50	29800	26000	29900	30000	28500	32700	27000	24900	36300	31500	24500	31000
75	44600	35000	44600	45500	42200	36300	40500	.	52400	49500	.	45400
90	60000	84200	55100	58900	58700	.	.	.	76400	94500	.	69000
	n=204	n=23	n=68	n=41	n=132	n=6	n=9	n=2	n=22	n=10	n=3	n=20

## Verotettava tulo 2016

		Pääosin asiakas-							Pääosin			
	KAIKKI	Pääosin sanoma-lehdistö	Pääosin aikakaus-lehdistö	lehdistö tai viestintätömistöt	Pääosin lehdistö (yht.)	Pääosin verkko-toim.	Pääosin kustannus-toim.	Pääosin käännös-yritykset	Pääosin Yle	Pääosin muu sähköinen media	Yhtä paljon Yle ja muu sähk. media	Jokin muu
Keskiarvo	24200	19600	24500	25500	23900	16900	20800	18700	34100	27400	17750	19800
10	7100	5700	7000	7200	7000	4500	5000	18700	13400	8000	11500	4500
25	13000	13100	13000	14100	14000	7400	9200	18700	17400	13700	11500	7400
50	21200	18300	22500	21300	21000	19100	16600	18700	27000	27200	17750	15900
75	33000	25100	33300	33600	31500	24300	37800	18700	49700	40600	.	33700
90	43300	39200	41700	46300	41200	.	.	18700	72000	.	.	42600
	n=168	n=20	n=58	n=33	n=111	n=4	n=8	n=1	n=17	n=8	n=4	n=16

## Kokonaislaskutus 2016

### Toimintamuoto

		Freelancer							Laskutus-	Freelancer	
	KAIKKI	Freelancer verokortilla (itsenäinen)	Freelancer verokortilla (työsuh- teinen)	Freelancer verokortilla (yht.)	Freelancer toimi- nimellä	Freelancer osake- yhtiössä	Freelancer osuus- kunnassa	Freelancer henkilö- yhtiössä	yhtiön kautta	Freelancer verokortilla ja yhtiö- muodossa	Muu
Keskiarvo	33200	29800	34800	31700	33700	45300	22100	46800	13200	16000	29200
10	10500	9900	15000	12200	10300	7000	10200	43400	6300	16000	10000
25	18000	16500	19600	18300	19000	22400	13200	37000	6300	12000	14000
50	29800	28000	29900	29000	29900	38100	19000	37000	13200	12000	20000
75	44600	39000	47700	41000	45000	72500	33000	43400	.	16000	49100
90	60000	46400	73400	52000	59600	92200	39600	.	.	.	.
	n=204	n=47	n=30	n=77	n=88	n=18	n=10	n=3	n=2	n=2	n=5

## Verotettava tulo 2016

		Freelancer							Laskutus-	Freelancer	
	KAIKKI	Freelancer verokortilla (itsenäinen)	Freelancer verokortilla (työsuh- teinen)	Freelancer verokortilla (yht.)	Freelancer toimi- nimellä	Freelancer osake- yhtiössä	Freelancer osuus- kunnassa	Freelancer henkilö- yhtiössä	yhtiön kautta	Freelancer verokortilla ja yhtiö- muodossa	Muu
Keskiarvo	24200	25000	30600	27100	23300	24300	12800	22700	8200	11500	20700
10	7100	7500	12600	8500	6400	4600	8500	22700	6300	11500	4000
25	13000	14100	17800	15000	11900	9200	9400	21400	6300	11500	6500
50	21200	21500	22600	21500	21400	26000	12000	21400	8200	11500	19000
75	33000	31500	44100	34500	33000	38900	17100	22700	.	11500	35900
90	43300	42000	62100	48500	42700	42100	.	.	.	11500	.
	n=168	n=39	n=24	n=63	n=74	n=16	n=6	n=2	n=2	n=1	n=5

## Kokonaislaskutus 2016

### Pääasiallinen tehtävänimike

### Säännöllisten toimeksiantajien lukumäärä 2016

	Pääasiallinen tehtävänimike										Säännöllisten toimeksiantajien lukumäärä 2016			
	KAIKKI	Toimittaja (lehdistö, verkko- julkaisut)	Toimittaja (sähköinen media)	Toimittaja (yht.)	Valo- kuvaaja	Ohjelma- tekninen	Graafikko/ graafinen suunnit- telija /AD	Kääntäjä, suomentaja	Kustannus- toimittaja	Muu	1	2-5	6-10	Yli 10
Keskiarvo	33200	31400	28800	31100	40800	43200	20500	41200	22900	33100	31500	29700	34100	48800
10	10500	12000	13500	12000	7300	18000	6500	16500	9000	6400	11300	8600	13400	18100
25	18000	19000	17300	19000	18600	21500	9800	20500	9900	10400	16500	15000	24000	25000
50	29800	29900	28000	29400	26800	37000	17400	42000	15300	37000	27000	26000	32000	45000
75	44600	39400	37000	39200	67700	68000	25300	52100	43500	49000	48000	39500	40200	70000
90	60000	50000	51600	50000	89300	.	.	76600	.	72400	55300	53000	55500	90800
	n=204	n=114	n=14	n=128	n=21	n=5	n=8	n=21	n=4	n=13	n=25	n=105	n=51	n=23

## Verotettava tulo 2016

	Pääasiallinen tehtävänimike										Säännöllisten toimeksiantajien lukumäärä 2016			
	KAIKKI	Toimittaja (lehdistö, verkko- julkaisut)	Toimittaja (sähköinen media)	Toimittaja (yht.)	Valo- kuvaaja	Ohjelma- tekninen	Graafikko/ graafinen suunnit- telija /AD	Kääntäjä, suomentaja	Kustannus- toimittaja	Muu	1	2-5	6-10	Yli 10
Keskiarvo	24200	22900	24000	23000	26100	25800	13700	36200	17400	23600	26100	22200	25200	28400
10	7100	7000	11700	7000	5000	17500	5000	14000	8600	3800	6400	6200	7900	11900
25	13000	13000	14000	13200	12600	17500	6700	17100	8700	8500	11900	10000	15000	15800
50	21200	21000	20000	21000	20000	27000	13600	36500	9300	25000	21800	18500	23000	28600
75	33000	29800	34500	30700	40000	.	19800	50200	34200	38000	44900	31000	34200	38900
90	43300	40000	45200	40000	49400	.	.	72300	.	42600	50500	40600	42800	45200
	n=168	n=97	n=11	n=108	n=19	n=3	n=6	n=16	n=4	n=11	n=20	n=83	n=43	n=22

## Kokonaislaskutus 2016 (RTV)

### Pääasiallinen tehtävänimike

	KAIKKI (RTV)	Toimittaja	Ohjelma- tekninen	Kääntäjä/ suomentaja
Keskiarvo	37400	28600	43200	46500
10	12600	12300	18000	15800
25	19000	15000	21500	27400
50	34100	25100	37000	48000
75	51100	40000	68000	63700
90	75500	60100	.	78500
	n=36	n=10	n=4	n=14

## Verotettava tulo 2016 (RTV)

	KAIKKI (RTV)	Toimittaja	Ohjelma- tekninen	Kääntäjä/ suomentaja
Keskiarvo	30400	24800	25900	40600
10	10900	11500	17500	12100
25	16000	12800	17500	16800
50	24700	21900	27000	45800
75	45800	37100	.	53000
90	56600	.	.	74200
	n=27	n=8	n=4	n=11



## Kokonaislaskutus 2016 (RTV poislukien)

### Toimintamuoto

	KAIKKI (pl. RTV)	Itsenäinen ammatin- harjoittaja	Toimi- nimellä	Yhtiö- muodossa	Osuus- kunta- freelancer
Keskiarvo	32300	28700	33800	45000	23600
10	10000	9400	10200	7000	12000
25	18000	16200	19000	25400	13200
50	28500	27800	30000	41300	19900
75	41900	36800	45000	63100	37000
90	57200	45300	59800	87500	.
	n=168	n=44	n=87	n=18	n=6

## Verotettava tulo 2016 (RTV poislukien)

	KAIKKI (pl. RTV)	Itsenäinen ammatin- harjoittaja	Toimi- nimellä	Yhtiö- muodossa	Osuus- kunta- freelancer
Keskiarvo	23000	24600	23300	24500	12300
10	7000	7500	6400	4400	8500
25	12300	14100	11900	12600	8500
50	20800	21400	21400	24000	11600
75	31300	31500	33100	39100	.
90	41900	42100	42700	42800	.
	n=141	n=38	n=74	n=15	n=3

Kulut 2016

KAIKKI	Naiset	Miehet	Alle 35	35-44	45-55	55+	Pääkau- punkiseutu	Maakunta- keskus	Muu paik- kakunta
10000	8900	12200	8600	10000	10100	10500	9900	10100	10200

Kulut 2016

KAIKKI	Pääosin sanoma- lehdistö	Pääosin aikakaus- lehdistö	Pääosin asiakas- lehdistö tai viestintätoi- mistot	Pääosin lehdistö (yht.)	Pääosin verkko- toim.	Pääosin kustannus- toim.	Pääosin käännös- yritykset	Pääosin Yle	Pääosin muu sähköinen media	Yhtä paljon Yle ja muu sähkö. media	Jokin muu
10000	12200	10300	10400	10600	21900	3700	1200	3500	11600	6800	10000

Kulut 2016

KAIKKI	Freelancer verokortilla (itsenäinen)	Freelancer verokortilla (työsuh- teinen)	Freelancer verokortilla (yht.)	Freelancer toimi- nimellä	Freelancer osake- yhtiössä	Freelancer osuus- kunnassa	Freelancer henkilö- yhtiössä	Laskutus- yhtiön kautta	Freelancer verokortilla ja yhtiö- muodossa	Muu
10000	4800	2400	3900	2400	12200	2400	17500	650	500	8400

Kulut 2016

KAIKKI	Toimittaja (lehdistö, verkko- julkaisut)	Toimittaja (sähköinen media)	Toimittaja (yht.)	Valo- kuvaaja	Ohjelma- tekninen	Graafikko/ graafinen suunnit- telija /AD	Kääntäjä, suomentaja	Kustannus- toimittaja	1 toimeksi- antaja	2-5 toimeksi- antajaa	6-10 toimeksi- antajaa	Yli 10 toimeksi- antajaa
10000	9600	4600	9100	20900	25200	2400	3400	5500	5600	8300	10600	19700