


## Frilans - Arvodeenkät 2004

Antalet svarade (hela): 182

ÖVRIGT (svara på gällande alla tidningar och tidskrift)

### 1. Jag är

Antalet svarade: 182 (i medeltal: 1.4)




Fråga [1.4] (Jag är, Annat. vad?)

1. redaktör/fotograf
2. redaktör och fotograf
3. producent, förlagsredaktör
4. jag fotograferar också
5. medarbetare
6. kritiker-medarbetare
7. filmkritiker
8. frilans, författare
- 9.
10. författare
11. kritiker
12. litteraturkritiker
13. kritiker
14. kritiker
15. kritiker
16. kritiker
17. jag fotograferar också
18. lektor
19. studerande
20. frilans
21. fotograf och grafiker


### 2. Jag hör till

Antalet svarade: 182 (i medeltal: 2.1)




### 3. Jag slutar ett avtal oftast

Antalet svarade: 182 (i medeltal: 2)




(3.6) Etablerad praxis så jag bara skickar räkning



#### 4. Jag fakturerar oftast enligt

Antalet svarade: 178 (i medeltal: 2.2)




Fråga [4.5] (Jag fakturerar oftast enligt, Annat, vad?)

1. artikels betydelse, och också antalet märken och arbetstid
2. skapande arbete och fysiskt besvär
3. engångsavtal
4. etablerad praxis
5. arvode enligt sidoantal
6. arvodeenligt
7. både tid och artikels längd
8. skrivningar målas
9. enligt spaltmillimeter
10. huvudredaktör föreslår arvoden, jag accepterar eller inte
11. enligt avtal
12. arbetsgivaren bestämmer
13. enligt fotoantal
14. samma summa varje gång
15. tidningens standardarvode
16. enligt artikel
17. arbetets krävande, längd och antalet intervjuade
18. tidningen betalar vad de vill
19. median bestämmer arvodet
20. jag fakturerar inte, tidningen betalar vad de vill
21. alltid samma, avtalat märkeantal till viss spalt
22. fasta arvoden
- 23.
24. avtalas annars eller gammal praxis
25. avtalat engångsarvode / kritik
26. icke...
27. etablerad arvode
28. arvode enligt avtal, oftast samma summa
29. arbetets krävande + också märkeantal
30. tidningen har bestämt standardpris
- 31.
32. avtalat arvode på förhand
33. uppdragsgivarens praxis: ta eller inte
34. standardarvode


#### 5. Påverkar arbetet på kvällen eller på veckoslut till arvoden?


Antalet svarade: 179 (i medeltal: 1.9)



#### 6. Bestämmer uppdragsgivaren arvodet själv


Antalet svarade: 182 (i medeltal: 2.5)





(6.5) Aldrig  11.5% 21


#### 7. Har din arvode nivå stigit efter år 2002?

Antalet svarade: 175 (i medeltal 2.7)

(7.2) Ja, inte frågat efter  17.7% 31


(7.3) Ja, efter att ha frågat efter  30.9% 54


(7.4) Jag har bett, men inte fått höjningar  12% 21


(7.5) Jag har inte bett och inte fått heller  39.4% 69

#### 8. Din uppfattning om frilansens arvoden och arbetsmängd jämförd med anställds lön och arbetsmängd?

antalet svarade: 179 (i medeltal: 1.3)


(8.2) Frilansen arbetar mera  73.7% 132


(8.3) På samma nivå  20.7% 37

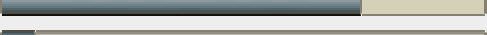
(8.4) Anställd journalist arbetar mera  5.6% 10


#### 9. Din åsikt om rekommendationsarvoden som FJFs Frilansavdelningens styrelse årligen ger?

Antalet svarade: 174 (i medeltal: 2.1)

(9.2) På rätt nivå och följs också i praktiken  9.8% 17

(9.3) På rätt nivå, men följs inte ofta i praktiken  74.7% 130

(9.4) Rekommendationerna är för höga  6.9% 12

(9.5) Rekommendationerna är för låga  8.6% 15

#### 10. Dina öppna svar till FJF, SARV och Frilansavdelning (ris och ros, utvecklande förslag?)

inte översatt på svenska

## ARVODEN ENLIGT TIDNING/TIDSKRIFT OCH ARBETET

### 11. Artikeltyp 1. Nyhetsartikel eller små artiklar

Antalet svarade: 140

	<50 € (arvo: 1)	50- 100 € (arvo: 2)	100- 200 € (arvo: 3)	200- 300 € (arvo: 4)	300- 400 € (arvo: 5)	400- 500 € (arvo: 6)	>500 € (arvo: 7)
Sanomat (i medeltal: 3.3; antalet svarare: 30)	0.7% 1	2.9% 4	8.6% 12	8.6% 12	0.7% 1	0% 0	0% 0
Aamulehti (ka: 2.4; yht: 16)	0.7% 1	6.4% 9	3.6% 5	0.7% 1	0% 0	0% 0	0% 0
Turun Sanomat (ka: 2.4; yht: 14)	0.7% 1	4.3% 6	5% 7	0% 0	0% 0	0% 0	0% 0
Kaleva (ka: 2.3; yht: 15)	1.4% 2	4.3% 6	5% 7	0% 0	0% 0	0% 0	0% 0
Hufvudstadsbladet (ka: 2.4; yht: 5)	0.7% 1	1.4% 2	0.7% 1	0.7% 1	0% 0	0% 0	0% 0
Sanoma Magazines (ka: 4; yht: 23)	0% 0	2.1% 3	2.1% 3	7.9% 11	2.9% 4	1.4% 2	0% 0
Talentum (ka: 4; yht: 10)	0% 0	0% 0	1.4% 2	5% 7	0% 0	0.7% 1	0% 0
Yhtyneet Kuvalehdet (ka: 3.5; yht: 37)	0% 0	2.9% 4	11.4% 16	9.3% 13	2.9% 4	0% 0	0% 0
A-lehdet (ka: 3.9; yht: 20)	0% 0	0.7% 1	5.7% 8	3.6% 5	3.6% 5	0% 0	0.7% 1
Kundtidningar (ka: 3.8; yht: 51)	0% 0	7.1% 10	6.4% 9	12.1% 17	7.1% 10	3.6% 5	0% 0
Fack- och organisationstidskrift (ka: 3.2; yht: 51)	3.6% 5	7.1% 10	10% 14	11.4% 16	4.3% 6	0% 0	0% 0
Yrkestidningar (ka: 3.5; yht: 52)	1.4% 2	5.7% 8	9.3% 13	15% 21	5% 7	0.7% 1	0% 0
	4% 13	19.4% 63	29.9% 97	32.1% 104	11.4% 37	2.8% 9	0.3% 1

### 12. Arbetstid i medeltal i denna typ

Antalet svarade: 182 (ka: 2.7)

(12.2) Välj		26.9%	49
(12.3) 1-2 h		14.3%	26
(12.4) 0,5 arbetsdag		29.7%	54
(12.5) 1 arbetsdag		23.1%	42
(12.6) 1-2 arbetsdagar		4.9%	9
(12.7) > 2 arbetsdagar		1.1%	2

### 13. Artikeltyp 2. Uppslagsartikel (två sidor)

Antalet svarade: 134

< 150 € (arvo: 1)	150- 300 € (arvo: 2)	300- 450 € (arvo: 3)	450- 600 € (arvo: 4)	600- 800 € (arvo: 5)	800- 1000€ (arvo: 6)	> 1000 € (arvo: 7)
----------------------------	-------------------------------	-------------------------------	-------------------------------	-------------------------------	-------------------------------	-----------------------------

Sanomat (i medeltal 3.2; antal svarade: 18)	0.7% 1	2.2% 3	7.5% 10	1.5% 2	0% 0	1.5% 2	0% 0
Aamulehti ( 2.4; : 13)	0.7% 1	5.2% 7	3% 4	0.7% 1	0% 0	0% 0	0% 0
Turun Sanomat (ka: 2.2; yht: 9)	0% 0	5.2% 7	1.5% 2	0% 0	0% 0	0% 0	0% 0
Kaleva (ka: 1.6; yht: 8)	3% 4	2.2% 3	0.7% 1	0% 0	0% 0	0% 0	0% 0
Hufvudstadsbladet (ka: 2.5; yht: 2)	0% 0	0.7% 1	0.7% 1	0% 0	0% 0	0% 0	0% 0
Sanoma Magazines (ka: 3.7; yht: 36)	0.7% 1	3% 4	4.5% 6	14.2% 19	4.5% 6	0% 0	0% 0
Talentum (ka: 3.8; yht: 8)	0% 0	0% 0	3% 4	1.5% 2	1.5% 2	0% 0	0% 0
Yhtyneet Kuvalehdet (ka: 3.9; yht: 46)	0% 0	0.7% 1	9% 12	17.9% 24	6% 8	0% 0	0.7% 1
A-lehdet (ka: 4.1; yht: 22)	0% 0	0% 0	4.5% 6	7.5% 10	3.7% 5	0% 0	0.7% 1
Kundtidningar (ka: 3.9; yht: 61)	1.5% 2	3% 4	7.5% 10	22.4% 30	9% 12	2.2% 3	0% 0
Fack- ja organisationstidskrift (ka: 3.3; yht: 53)	3% 4	4.5% 6	14.2% 19	13.4% 18	4.5% 6	0% 0	0% 0
Yrkestidningar (ka: 3.4; yht: 52)	3% 4	3.7% 5	15.7% 21	9% 12	6% 8	1.5% 2	0% 0
	5.2% 17	12.5% 41	29.3% 96	36% 118	14.3% 47	2.1% 7	0.6% 2

#### 14. Arbetstid i medeltal i denna typ

Antalet svarade: 182 (ka: 2.6)

(14.2) Välj		31.3%	57
(14.3) < 1 arbetsdag		8.8%	16
(14.4) 1-2 arbetsdagar		35.7%	65
(14.5) 2-3 arbetsdagar		18.1%	33
(14.6) 3-4 arbetsdagar		4.9%	9
(14.7) > 4 arbetsdagar		1.1%	2

#### 15. Artikeltyp 3. Reportage eller intervju

Antalet svarade: 134

< 100 €	100-200 €	200-300 €	300-450 €	450-600 €	600-800 €	800-1000 €	> 1000 €
(arvo: 1)	(arvo: 2)	(arvo: 3)	(arvo: 4)	(arvo: 5)	(arvo: 6)	(arvo: 7)	(arvo: 8)

Sanomat (i medeltal: 3.5; antalet svarade: 22)	0.7% 1	1.5% 2	7.5% 10	3.7% 5	2.2% 3	0% 0	0% 0	0.7% 1
Aamulehti (ka: 2.6; yht: 13)	0.7% 1	5.2% 7	1.5% 2	1.5% 2	0.7% 1	0% 0	0% 0	0% 0
Turun Sanomat (ka: 2.5; yht: 11)	0.7% 1	3% 4	3.7% 5	0.7% 1	0% 0	0% 0	0% 0	0% 0
Kaleva (ka: 1.8; yht: 14)	3% 4	6.7% 9	0.7% 1	0% 0	0% 0	0% 0	0% 0	0% 0
Hufvudstadsbladet (ka: 3; yht: 3)	0.7% 1	0% 0	0.7% 1	0% 0	0.7% 1	0% 0	0% 0	0% 0
Sanoma Magazines (ka: 5; yht: 32)	0% 0	1.5% 2	2.2% 3	2.2% 3	10.4% 14	5.2% 7	1.5% 2	0.7% 1
Talentum (ka: 5; yht: 10)	0% 0	0% 0	0.7% 1	1.5% 2	3% 4	1.5% 2	0.7% 1	0% 0
Yhtyneet Kuvalehdet (ka: 5.2; yht: 42)	0% 0	0% 0	2.2% 3	5.2% 7	12.7% 17	8.2% 11	2.2% 3	0.7% 1
A-lehdet (ka: 5.7; yht: 24)	0% 0	0% 0	0.7% 1	0% 0	6% 8	9.7% 13	0.7% 1	0.7% 1
Kundtidningar (ka: 4.8; yht: 57)	0% 0	3% 4	4.5% 6	5.2% 7	16.4% 22	11.9% 16	1.5% 2	0% 0
Fack- och organisationstidningar (ka: 4.4; yht: 50)	1.5% 2	1.5% 2	3% 4	12.7% 17	11.9% 16	6% 8	0.7% 1	0% 0
Yrkestidningar (ka: 4.2; yht: 58)	3% 4	4.5% 6	4.5% 6	12.7% 17	10.4% 14	6.7% 9	0.7% 1	0.7% 1
	4.2% 14	10.7% 36	12.8% 43	18.2% 61	29.8% 100	19.6% 66	3.3% 11	1.5% 5

#### 16. Arbetstid i medeltal i denna typ

Antalet svarade: 182 (ka: 2.7)

(16.2) Välj		30.2%	55
(16.3) < 1 arbetsdag		12.6%	23
(16.4) 1-2 arbetsdagar		28.6%	52
(16.5) 2-3 arbetsdagar		18.7%	34
(16.6) 3-4 arbetsdagar		7.1%	13
(16.7) > 4 arbetsdagar		2.7%	5

#### 17. Artikeltyp 4. Tvåuppslagsartikel (fyra sidor)

Antalet svarade: 104

< 200 € (arvo: 1)	200-400 € (arvo: 2)	600-800 € (arvo: 3)	800-1000 € (arvo: 4)	1000-1200 € (arvo: 5)	yli 1200 € (arvo: 6)

Sanomat (i medeltal: 2.8; antalet svarade: 10)	0% 0	4.8% 5	3.8% 4	0% 0	0% 0	1% 1
Aamulehti (ka: 2.5; yht: 6)	0% 0	3.8% 4	1% 1	1% 1	0% 0	0% 0
Turun Sanomat (ka: 2; yht: 3)	0% 0	2.9% 3	0% 0	0% 0	0% 0	0% 0
Kaleva (ka: 1.2; yht: 5)	3.8% 4	1% 1	0% 0	0% 0	0% 0	0% 0
Hufvudstadsbladet (ka: 2; yht: 1)	0% 0	1% 1	0% 0	0% 0	0% 0	0% 0
Sanoma Magazines (ka: 3.3; yht: 30)	0% 0	4.8% 5	12.5% 13	9.6% 10	1% 1	1% 1
Talentum (ka: 2.8; yht: 5)	0% 0	1% 1	3.8% 4	0% 0	0% 0	0% 0
Yhtyneet Kuvalehdet (ka: 3.7; yht: 35)	0% 0	1.9% 2	13.5% 14	12.5% 13	4.8% 5	1% 1
A-lehdet (ka: 3.7; yht: 20)	0% 0	0% 0	11.5% 12	3.8% 4	1.9% 2	1.9% 2
Kundtidningar (ka: 3.3; yht: 37)	0% 0	7.7% 8	12.5% 13	12.5% 13	1.9% 2	1% 1
Fack-och organisationstidskrift (ka: 2.8; yht: 32)	2.9% 10	9.6% 10	10.6% 11	7.7% 8	0% 0	0% 0
Yrkestidningar (ka: 3.2; yht: 40)	1% 1	8.7% 9	17.3% 18	7.7% 8	2.9% 3	1% 1
	3.6% 8	21.9% 49	40.2% 90	25.4% 57	5.8% 13	3.1% 7

#### 18. Arbetstid i medeltal i denna typ

Antalet svarade: 182 (ka: 2.8)

(18.2) Välj		46.7%	85
(18.3) < 1 arbetsdag		0.5%	1
(18.4) 1-2 arbetsdagar		9.9%	18
(18.5) 2-3 arbetsdagar		18.1%	33
(18.6) 3-4 arbetsdagar		17%	31
(18.7) > 4 arbetsdagar		7.7%	14

#### 19. Artikeltyp 5. Researtiklar

Antalet svarade: 64

< 200 € (arvo: 1)	200-400 € (arvo: 2)	400-600 € (arvo: 3)	600-800 € (arvo: 4)	800-1000 € (arvo: 5)	1000-1200 € (arvo: 6)	>1200 € (arvo: 7)
----------------------	------------------------	------------------------	------------------------	-------------------------	--------------------------	----------------------

Sanomat (i medeltal: 2.2; antalet svarade: 9)	1.6% 1	7.8% 5	4.7% 3	0% 0	0% 0	0% 0	0% 0
Aamulehti (ka: 1.7; yht: 7)	4.7% 3	4.7% 3	1.6% 1	0% 0	0% 0	0% 0	0% 0
Turun Sanomat (ka: 1.2; yht: 12)	17.2% 11	0% 0	1.6% 1	0% 0	0% 0	0% 0	0% 0
Kaleva (ka: 1.2; yht: 6)	7.8% 5	1.6% 1	0% 0	0% 0	0% 0	0% 0	0% 0
Hufvudstadsbladet (ka: 0; yht: 0)	0% 0	0% 0	0% 0	0% 0	0% 0	0% 0	0% 0
Sanoma Magazines (ka: 2.8; yht: 13)	0% 0	9.4% 6	6.2% 4	3.1% 2	1.6% 1	0% 0	0% 0
Talentum (ka: 2; yht: 1)	0% 0	1.6% 1	0% 0	0% 0	0% 0	0% 0	0% 0
Yhtyneet Kuvalehdet (ka: 3.8; yht: 13)	0% 0	6.2% 4	3.1% 2	3.1% 2	4.7% 3	1.6% 1	1.6% 1
A-lehdet (ka: 3.7; yht: 7)	0% 0	3.1% 2	3.1% 2	1.6% 1	1.6% 1	0% 0	1.6% 1
Kundtidningar (ka: 3.2; yht: 16)	0% 0	9.4% 6	7.8% 5	4.7% 3	1.6% 1	0% 0	1.6% 1
Fack- och organisationstidskrift (ka: 2.1; yht: 13)	4.7% 3	9.4% 6	6.2% 4	0% 0	0% 0	0% 0	0% 0
Yrkestidningar (ka: 2.3; yht: 19)	4.7% 3	15.6% 10	4.7% 3	4.7% 3	0% 0	0% 0	0% 0
	22.4% 26	37.9% 44	21.6% 25	9.5% 11	5.2% 6	0.9% 1	2.6% 3

## 20. Arbetstid i medeltal i denna typ

Antalet svarade: 182 (ka: 1.8)

(20.2) Välj		67.6%	123
(20.3) < 1 arbetsdag		7.1%	13
(20.4) 1-2 arbetsdagar		13.2%	24
(20.5) 2-3 arbetsdagar		6%	11
(20.6) 3-4 arbetsdagar		3.8%	7
(20.7) > 4 arbetsdagar		2.2%	4

## 21. Artikeltyp 6. Omfattande artikel

Antalet svarade: 95

< 200 € (arvo: 1)	200-400 € (arvo: 2)	400-600 € (arvo: 3)	600-800 € (arvo: 4)	800-1000 € (arvo: 5)	1000-1200 € (arvo: 6)	>1200 € (arvo: 7)
----------------------	------------------------	------------------------	------------------------	-------------------------	--------------------------	----------------------

Sanomat (i medeltal: 3.7; antalet svarade: 13)	1.1% 1	1.1% 1	4.2% 4	5.3% 5	0% 0	1.1% 1	1.1% 1
Aamulehti (ka: 3; yht: 5)	0% 0	3.2% 3	1.1% 1	0% 0	0% 0	1.1% 1	0% 0
Turun Sanomat (ka: 1.7; yht: 6)	2.1% 2	4.2% 4	0% 0	0% 0	0% 0	0% 0	0% 0
Kaleva (ka: 1.8; yht: 4)	1.1% 1	3.2% 3	0% 0	0% 0	0% 0	0% 0	0% 0
Hufvudstadsbladet (ka: 4; yht: 2)	0% 0	0% 0	1.1% 1	0% 0	1.1% 1	0% 0	0% 0
Sanoma Magazines (ka: 5; yht: 20)	0% 0	2.1% 2	1.1% 1	6.3% 6	3.2% 3	3.2% 3	5.3% 5
Talentum (ka: 4.2; yht: 4)	0% 0	0% 0	1.1% 1	2.1% 2	0% 0	1.1% 1	0% 0
Yhtyneet Kuvalehdet (ka: 5; yht: 29)	0% 0	2.1% 2	3.2% 3	5.3% 5	8.4% 8	6.3% 6	5.3% 5
A-lehdet (ka: 4.8; yht: 16)	0% 0	0% 0	2.1% 2	7.4% 7	2.1% 2	3.2% 3	2.1% 2
Kundtidningar (ka: 4.6; yht: 35)	0% 0	3.2% 3	7.4% 7	6.3% 6	9.5% 9	4.2% 4	6.3% 6
Fack- och organisationstidningar (ka: 4.2; yht: 27)	1.1% 1	2.1% 2	9.5% 9	3.2% 3	6.3% 6	3.2% 3	3.2% 3
Yrkestidningar (ka: 4.3; yht: 35)	1.1% 1	3.2% 3	7.4% 7	8.4% 8	8.4% 8	5.3% 5	3.2% 3
	3.1% 6	11.7% 23	18.4% 36	21.4% 42	18.9% 37	13.8% 27	12.8% 25

## 22. Arbetstid i medeltal i denna typ

Antalet svarade: 182 (ka: 3.1)

(22.2) Välj		50.5%	92
(22.3) < 1 arbetsdag		0.5%	1
(22.4) 1-2 arbetsdagar		2.2%	4
(22.5) 2-3 arbetsdagar		14.8%	27
(22.6) 3-4 arbetsdagar		9.9%	18
(22.7) 5-6 arbetsdagar		14.3%	26
(22.8) 6-8 arbetsdagar		6%	11
(22.9) > 8 arbetsdagar		1.6%	3

## 23. Artikeltyp 7. Kåseri eller kolumn

Antalet svarade: 63

< 50 €	50- 100 €	100- 200 €	200- 300 €	300- 400 €	400- 500 €	> 500 €
(arvo: 1)	(arvo: 2)	(arvo: 3)	(arvo: 4)	(arvo: 5)	(arvo: 6)	(arvo: 7)

Sanomat (i medeltal: 3.3; antalet svarade: 17)	0% 0	4.8% 3	11.1% 7	9.5% 6	1.6% 1	0% 0	0% 0
Aamulehti (ka: 2.7; yht: 6)	0% 0	3.2% 2	6.3% 4	0% 0	0% 0	0% 0	0% 0
Turun Sanomat (ka: 2.7; yht: 6)	0% 0	3.2% 2	6.3% 4	0% 0	0% 0	0% 0	0% 0
Kaleva (ka: 1.6; yht: 5)	3.2% 2	4.8% 3	0% 0	0% 0	0% 0	0% 0	0% 0
Hufvudstadsbladet (ka: 0; yht: 0)	0% 0	0% 0	0% 0	0% 0	0% 0	0% 0	0% 0
Sanoma Magazines (ka: 4.2; yht: 4)	0% 0	1.6% 1	0% 0	1.6% 1	1.6% 1	1.6% 1	0% 0
Talentum (ka: 3; yht: 1)	0% 0	0% 0	1.6% 1	0% 0	0% 0	0% 0	0% 0
Yhtyneet Kuvalehdet (ka: 4; yht: 6)	0% 0	0% 0	4.8% 3	3.2% 2	0% 0	0% 0	1.6% 1
A-lehdet (ka: 4.2; yht: 4)	0% 0	0% 0	1.6% 1	1.6% 1	3.2% 2	0% 0	0% 0
Kundtidningar (ka: 4.2; yht: 20)	0% 0	6.3% 4	4.8% 3	3.2% 2	11.1% 7	4.8% 3	1.6% 1
Fack- och organisationstidskrift (ka: 3.8; yht: 12)	0% 0	4.8% 3	3.2% 2	3.2% 2	6.3% 4	1.6% 1	0% 0
Yrkestidningar (ka: 3.1; yht: 17)	3.2% 2	6.3% 4	6.3% 4	7.9% 5	3.2% 2	0% 0	0% 0
	4.1% 4	22.4% 22	29.6% 29	19.4% 19	17.3% 17	5.1% 5	2% 2

#### 24. Arbetstid i medeltal i denna typ

Antalet svarade: 182 (ka: 1.4)

(24.2) Välj		68.7%	125
(24.3) < 1 arbetsdag		21.4%	39
(24.4) 1-2 arbetsdagar		9.9%	18
(24.5) 2-3 arbetsdagar		0%	0
(24.6) 3-4 arbetsdagar		0%	0
(24.7) > 4 arbetsdagar		0%	0

#### 25. Artikeltyp 8. Kritik

Antalet svarade: 60

< 50 €	50-100 €	100-200 €	200-300 €	300-400 €	400-500 €	> 500 €
(arvo: 1)	(arvo: 2)	(arvo: 3)	(arvo: 4)	(arvo: 5)	(arvo: 6)	(arvo: 7)



Sanomat (i medeltal: 4.1; antalet svarade: 18)	1.2% 1	0% 0	3.5% 3	10.5% 9	3.5% 3	2.3% 2	0% 0	0% 0
Aamulehti (ka: 3.3; yht: 7)	0% 0	2.3% 2	2.3% 2	2.3% 2	1.2% 1	0% 0	0% 0	0% 0
Turun Sanomat (ka: 2.1; yht: 15)	4.7% 4	7% 6	4.7% 4	1.2% 1	0% 0	0% 0	0% 0	0% 0
Kaleva (ka: 2.4; yht: 14)	0% 0	14% 12	0% 0	1.2% 1	1.2% 1	0% 0	0% 0	0% 0
Hufvudstadsbladet (ka: 3.2; yht: 5)	0% 0	2.3% 2	1.2% 1	1.2% 1	1.2% 1	0% 0	0% 0	0% 0
Sanoma Magazines (ka: 4.4; yht: 19)	0% 0	4.7% 4	2.3% 2	3.5% 3	4.7% 4	4.7% 4	2.3% 2	0% 0
Talentum (ka: 4.9; yht: 11)	0% 0	1.2% 1	1.2% 1	3.5% 3	0% 0	5.8% 5	1.2% 1	0% 0
Yhtyneet Kuvalehdet (ka: 4.9; yht: 16)	0% 0	1.2% 1	1.2% 1	2.3% 2	7% 6	7% 6	0% 0	0% 0
A-lehdet (ka: 4.4; yht: 16)	0% 0	0% 0	3.5% 3	9.3% 8	2.3% 2	2.3% 2	0% 0	1.2% 1
Kundtidningar (ka: 4.1; yht: 34)	0% 0	4.7% 4	11.6% 10	9.3% 8	5.8% 5	5.8% 5	0% 0	2.3% 2
Fack- och organisationstidskrift (ka: 3.5; yht: 36)	1.2% 1	9.3% 8	15.1% 13	7% 6	5.8% 5	2.3% 2	0% 0	1.2% 1
Yrkestidningar (ka: 3.6; yht: 39)	1.2% 1	10.5% 9	15.1% 13	8.1% 7	4.7% 4	3.5% 3	0% 0	2.3% 2
	3% 7	21.3% 49	23% 53	22.2% 51	13.9% 32	12.6% 29	1.3% 3	2.6% 6

## 28. Fakturering per arbetsdag (om du inte fakturerar enligt antalet foton)

Antalet svarade: 42 (ka: 4)

(28.2) < 100 €		11.9%	5
(28.3) 100-200 €		9.5%	4
(28.4) 200-300 €		14.3%	6
(28.5) 300-400 €		23.8%	10
(28.6) 400-500 €		23.8%	10
(28.7) 500-600 €		7.1%	3
(28.8) >600 €		9.5%	4

## 29. 10. Teckning

Antalet svarade: 5

< 20 €	20-50 €	50-80 €	80-100 €	100-120 €	120-150 €	150 - 200 €	> 200 €
(arvo: 1)	(arvo: 2)	(arvo: 3)	(arvo: 4)	(arvo: 5)	(arvo: 6)	(arvo: 7)	(arvo: 8)

Sanomat (i medeltal: 1; antalet svarade: 1)	20%	0%	0%	0%	0%	0%	0%	0%
	1	0	0	0	0	0	0	0
Aamulehti (ka: 6; yht: 1)	0%	0%	0%	0%	0%	20%	0%	0%
	0	0	0	0	0	1	0	0
Turun Sanomat (ka: 0; yht: 0)	0%	0%	0%	0%	0%	0%	0%	0%
	0	0	0	0	0	0	0	0
Kaleva (ka: 0; yht: 0)	0%	0%	0%	0%	0%	0%	0%	0%
	0	0	0	0	0	0	0	0
Hufvudstadsbladet (ka: 0; yht: 0)	0%	0%	0%	0%	0%	0%	0%	0%
	0	0	0	0	0	0	0	0
Sanoma Magazines (ka: 0; yht: 0)	0%	0%	0%	0%	0%	0%	0%	0%
	0	0	0	0	0	0	0	0
Talentum (ka: 0; yht: 0)	0%	0%	0%	0%	0%	0%	0%	0%
	0	0	0	0	0	0	0	0
Yhtyneet Kuvalehdet (ka: 0; yht: 0)	0%	0%	0%	0%	0%	0%	0%	0%
	0	0	0	0	0	0	0	0
A-lehdet (ka: 1; yht: 1)	20%	0%	0%	0%	0%	0%	0%	0%
	1	0	0	0	0	0	0	0
Kundtidningar (ka: 3.5; yht: 2)	0%	0%	20%	20%	0%	0%	0%	0%
	0	0	1	1	0	0	0	0
Fack- och organisationstidskrift (ka: 3; yht: 1)	0%	0%	20%	0%	0%	0%	0%	0%
	0	0	1	0	0	0	0	0
Yrkestidningar (ka: 3.5; yht: 2)	0%	0%	20%	20%	0%	0%	0%	0%
	0	0	1	1	0	0	0	0
	25%	0%	37.5%	25%	0%	12.5%	0%	0%
	2	0	3	2	0	1	0	0

### 30. Fakturering per arbetsdag (om du inte fakturerar enligt antalet teckningar)

Antalet svarade: 4 (ka: 2.2)

(30.2) < 100 €		50%	2
(30.3) 100-200 €		0%	0
(30.4) 200-300 €		25%	1
(30.5) 300-400 €		25%	1
(30.6) 400-500 €		0%	0
(30.7) 500-600 €		0%	0
(30.8) >600 €		0%	0

### 31. Bedöm ändring av arvodenivåer per tidning efter år 2002

Antalet svarade: 140

Höjt > 10 pros. (arvo: 1)	Höjt 5-10 pros. (arvo: 2)	Höjt 0-5 pros. (arvo: 3)	Sjunkit 0-5 pros. (arvo: 4)	Sjunkit 5-10 pros. (arvo: 5)	Sjunkit > 10 pros. (arvo: 6)
------------------------------------	------------------------------------	-----------------------------------	-----------------------------------	---------------------------------------	---------------------------------------

Sanomat (i medeltal: 3.2; antalet svarade: 37)	0.7% 1	4.3% 6	13.6% 19	5% 7	2.1% 3	0.7% 1
Aamulehti (ka: 3.4; yht: 14)	0% 0	0.7% 1	5.7% 8	2.1% 3	1.4% 2	0% 0
Turun Sanomat (ka: 3; yht: 13)	0% 0	1.4% 2	6.4% 9	1.4% 2	0% 0	0% 0
Kaleva (ka: 3; yht: 14)	0% 0	2.9% 4	5.7% 8	0.7% 1	0% 0	0.7% 1
Hufvudstadsbladet (ka: 3.4; yht: 5)	0% 0	0% 0	2.9% 4	0% 0	0.7% 1	0% 0
Sanoma Magazines (ka: 3.2; yht: 37)	0% 0	6.4% 9	12.1% 17	5% 7	1.4% 2	1.4% 2
Talentum (ka: 3.7; yht: 17)	0.7% 1	0.7% 1	5% 7	2.9% 4	0.7% 1	2.1% 3
Yhtyneet Kuvalehdet (ka: 3.2; yht: 50)	1.4% 2	5% 7	19.3% 27	6.4% 9	1.4% 2	2.1% 3
A-lehdet (ka: 3; yht: 29)	0.7% 1	3.6% 5	12.9% 18	1.4% 2	2.1% 3	0% 0
Kundtidningar (ka: 3; yht: 60)	2.1% 3	9.3% 13	22.9% 32	4.3% 6	4.3% 6	0% 0
Fack- och organisationstidskrift (ka: 3.1; yht: 48)	1.4% 2	5% 7	20% 28	3.6% 5	3.6% 5	0.7% 1
Yrkestidningar (ka: 3.1; yht: 56)	0.7% 1	5% 7	27.9% 39	3.6% 5	2.1% 3	0.7% 1
	2.9% 11	16.3% 62	56.8% 216	13.4% 51	7.4% 28	3.2% 12

**32. Dina kontaktuppgifter för lotteridragning (namn, e-post, telefon)**