


Frilans - Arvodeenkät 2004 för köpande journalister

Antalet svarade (hela): 104

ÖVRIGT

1. Jag slutar ett avtal med frilans oftast

Antalet svarade: 104 (i medeltal: 2)



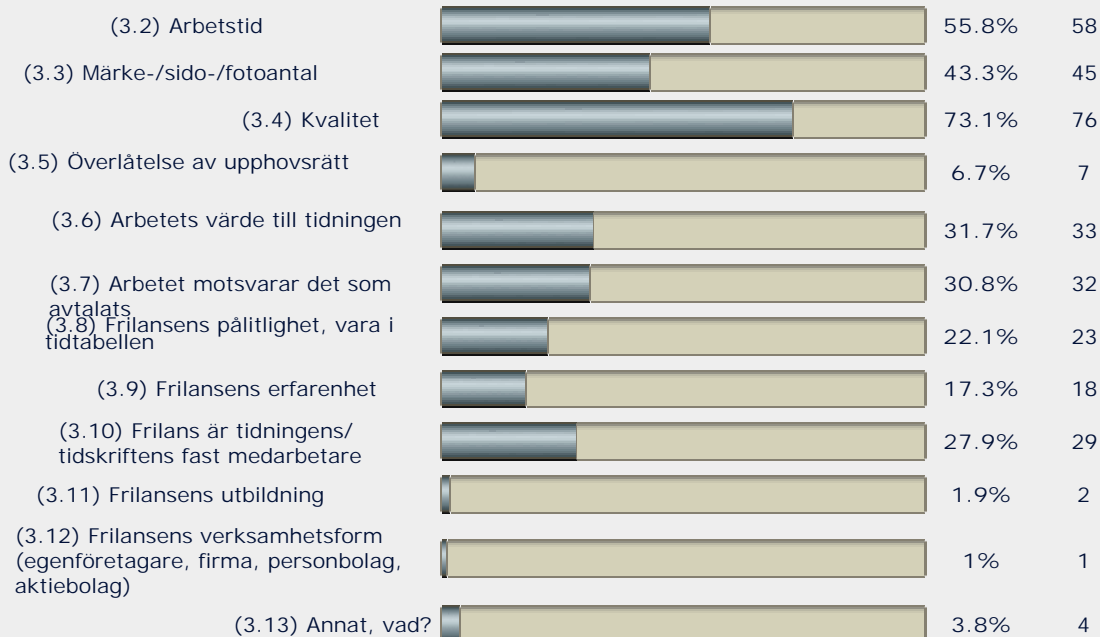
2. Om er tidning / tidskrift använder avtal tills vidare (standardavtal) eller andra allmänna regler, finns det krav för frilans att acceptera sådana avtal/regler för att samarbete ska fortsätta?

Antalet svarade: 83 (i medeltal: 1.6)




3. Arvodet beror på (tre huvudsakliga)

Antalet svarade: 104 (i medeltal: 4.3)



4. Har Er tidning /tidskrift arvodelista som fastlär arvodet?

Antalet svarade: 97 (i medeltal: 1.5)




(4.3) Nej  54.6% 53

5. Har Er tidning /tidskrift sk. fribudget dvs. ramen som bestämmer hur friarbete kan köpas?

Antalet svarade: 102 (i medeltal: 1.2)

(5.2) Ja  84.3% 86


(5.3) Nej  15.7% 16


6. När har friarvoden kollektivt höjts till sist?


Antalet svarade: 92 (i medeltal: 2)

(6.2) 2004  42.4% 39

(6.3) 2002-2003  35.9% 33

(6.4) 2001-2000  8.7% 8

(6.5) 1995-1999  5.4% 5


(6.6) I alla fall inte på 10 år  7.6% 7

7. Er uppfattning om frilansens arvoden och arbetsmängd jämförd med anställdas lön och arbetsmängd?

Antalet svarade: 103 (i medeltal: 1.9)


(7.2) Frilansen arbetar mera  22.3% 23


(7.3) På samma nivå  63.1% 65

(7.4) Anställd journalist arbetar mera  14.6% 15


8. Er åsikt om rekommendationsarvoden som FJFs Frilansavdelningens styrelse årligen ger?

Antalet svarade: 99 (i medeltal: 2.2)

(8.2) På rätt nivå och följs också i praktiken  28.3% 28

(8.3) På rätt nivå, men följs inte ofta i praktiken  26.3% 26

(8.4) Rekommendationerna är för höga  44.4% 44

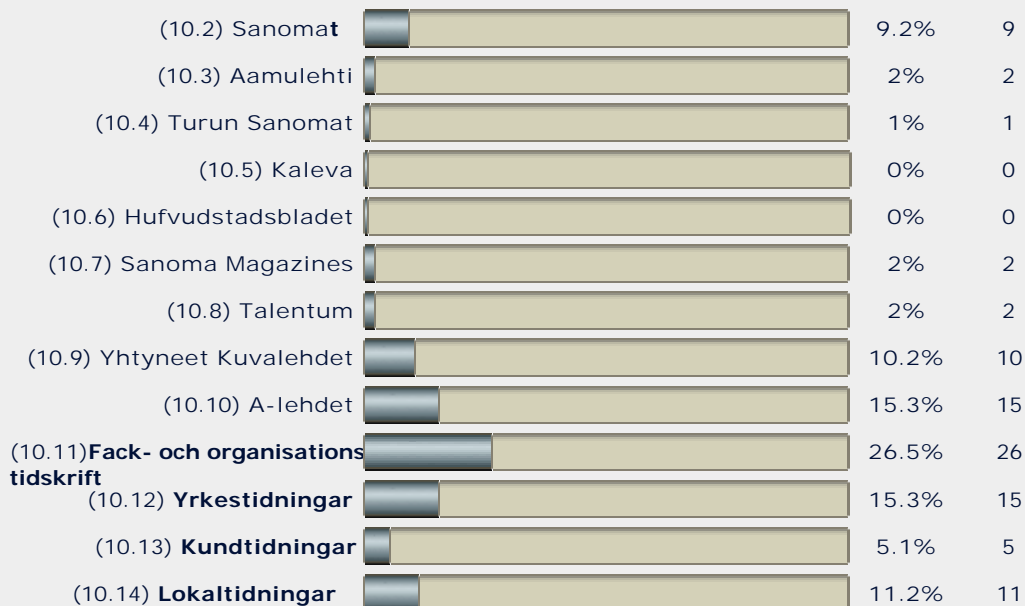
(8.5) Rekommendationerna är för låga  1% 1

9. Era öppna svar till FJF, SARV, och Frilansavdelning (ris och ros, utvecklande förslag?)

inte översatt på svenska

10. I vilket tidningshus / -konsern arbetar Er som köpande journalist eller som redaktionens chef?


Antalet svarade: 98 (i medeltal: 9)



ARVODET ENLIGT TIDNING / TIDSKRIFT OCH ARBETET:


11. Artikeltyp 1. Nyhetsartiklar eller små artiklar

Antalet svarade: 104 (i medeltal: 4.1)



12. Arbetstid i medeltal i denna typ

Antalet svarade: 104 (i medeltal: 2.4)



(12.6) 1-2		0%	0
(12.7) > 2 arbetsdagar		1%	1

13. Artikeltyp 2. Uppslagsartikel (två sidor)

Antalet svarade: 104 (i medeltal: 4.5)

(13.2) Välj		15.4%	16
(13.3) < 50 €		0%	0
(13.4) 50-150 €		7.7%	8
(13.5) 150-300		17.3%	18
(13.6) 300-450 €		25%	26
(13.7) 450-600 €		26.9%	28
(13.8) 600-800 €		5.8%	6
(13.9) 800-1000 €		0%	0
(13.10) > 1000 €		1.9%	2

14. Arbetstid i medeltal i denna typ

Antalet svarade: 104 (i medeltal: 2.5)

(14.2) Välj		20.2%	21
(14.3) < 1 arbetsdag		21.2%	22
(14.4) 1-2 arbetsdagar		50%	52
(14.5) 2-3 arbetsdagar		6.7%	7
(14.6) 3-4 arbetsdagar		0%	0
(14.7) > 4 arbetsdagar		1.9%	2

15. Artikeltyp 3. Reportage eller intervju

Antalet svarade: 104 (i medeltal: 4.6)

(15.2) Välj		9.6%	10
(15.3) < 100 €		6.7%	7
(15.4) 100-200 €		6.7%	7
(15.5) 200-300 €		17.3%	18
(15.6) 300-450 €		20.2%	21
(15.7) 450-600 €		27.9%	29
(15.8) 600-800 €		8.7%	9
(15.9) 800-1000 €		2.9%	3
(15.10) > 1000 €		0%	0

16. Arbetstid i medeltal i denna typ

Antalet svarade: 104 (i medeltal: 2.9)

(16.2) Välj		16.3%	17
-------------	--	-------	----

(16.3) < 1 arbetsdag		19.2%	20
(16.4) 1-2 arbetsdagar		39.4%	41
(16.5) 2-3 arbetsdagar		16.3%	17
(16.6) 3-4 arbetsdagar		4.8%	5
(16.7) > 4 arbetsdagar		3.8%	4

17. Artikeltyp 4. Tvåuppslagsartikel (fyra sidor)

Antalet svarade: 104 (i medeltal: 3.5)

(17.2) Välj		30.8%	32
(17.3) < 200 €		1.9%	2
(17.4) 200-400 €		9.6%	10
(17.5) 400-600 €		18.3%	19
(17.6) 600-800 €		26.9%	28
(17.7) 800-1000 €		9.6%	10
(17.8) 1000-1200 €		1%	1
(17.9) > 1200 €		1.9%	2

18. Arbetstid i medeltal i denna typ

Antalet svarade: 104 (i medeltal: 3.1)

(18.2) Välj		33.7%	35
(18.3) < 1 arbetsdag		2.9%	3
(18.4) 1-2 arbetsdagar		13.5%	14
(18.5) 2-3 arbetsdagar		30.8%	32
(18.6) 3-4 arbetsdagar		11.5%	12
(18.7) > 4 arbetsdagar		7.7%	8







19. Artikelstyp 5. Researtiklar

Antalet svarade: 104 (i medeltal: 2.6)

(19.2) Välj		47.1%	49
(19.3) < 100 €		8.7%	9
(19.4) 100-200 €		6.7%	7
(19.5) 200-400 €		20.2%	21
(19.6) 400-600 €		14.4%	15
(19.7) 600-800 €		1.9%	2
(19.8) 800-1000 €		1%	1
(19.9) 1000-1200 €		0%	0
(19.10) > 1200 €		0%	0










20. Arbetstid i medeltal i denna typ

Antalet svarade: 104 (i medeltal: 1.9)

(20.2) Välj		49%	51
(20.3) < 1 arbetsdag		16.3%	17
(20.4) 1-2 arbetsdagar		26%	27
(20.5) 2-3 arbetsdagar		8.7%	9
(20.6) 3-4 arbetsdagar		0%	0
(20.7) > 4 arbetsdagar		0%	0









21. Artikeltyp 6. Omfattande artikel

Antalet svarade: 104 (i medeltal: 4)

(21.2) Välj		25%	26
(21.3) < 200 €		3.8%	4
(21.4) 200-400 €		6.7%	7
(21.5) 400-600 €		19.2%	20
(21.6) 600-800 €		21.2%	22
(21.7) 800-1000 €		10.6%	11
(21.8) 1000-1200 €		6.7%	7
(21.9) 1200-1500 €		1.9%	2
(21.10) > 1500 €		4.8%	5









22. Arbetstid i medeltal i denna typ


Antalet svarade: 104 (i medeltal: 3.4)

(22.2) Välj		31.7%	33
(22.3) < 1 arbetsdag		3.8%	4
(22.4) 1-2 arbetsdagar		14.4%	15
(22.5) 2-3 arbetsdagar		15.4%	16
(22.6) 3-4 arbetsdagar		18.3%	19
(22.7) 5-6 arbetsdagar		10.6%	11
(22.8) 6-8 arbetsdagar		1.9%	2
(22.9) > 8 arbetsdagar		3.8%	4

23. Artikeltyp 7. Kåseri eller kolumn


Antalet svarade: 104 (i medeltal: 4.5)

(23.2) Välj		24%	25
(23.3) < 20 €		0%	0
(23.4) 20-50 €		6.7%	7
(23.5) 50-100 €		8.7%	9
(23.6) 100-200 €		25%	26
(23.7) 200-300 €		16.3%	17
(23.8) 300-400 €		7.7%	8
(23.9) 400-500 €		8.7%	9

(23.10) > 500 €  2.9% 3


24. Arbetstid i medeltal i denna typ

Antalet svarade: 104 (i medeltal: 1.9)




25. Artikeltyp 8. Kritik

Antalet svarade: 104 (i medeltal: 3.1)



26. Arbetstid i medeltal i denna typ

Antalet svarade: 104 (i medeltal: 1.9)



27. 9. Foto

Antalet svarade: 104 (i medeltal: 5.2)



(27.8) 100-120 €		9.6%	10
(27.9) 120-150 €		16.3%	17
(27.10) 150-200 €		2.9%	3
(27.11) > 200 €		3.8%	4

28. Fakturering per arbetsdag

Antalet svarade: 104 (i medeltal: 3.4)

(28.2) Välj		46.2%	48
(28.3) < 50 €		1%	1
(28.4) 50-100 €		3.8%	4
(28.5) 100-200 €		6.7%	7
(28.6) 200-300 €		15.4%	16
(28.7) 300-400 €		13.5%	14
(28.8) 400-500 €		9.6%	10
(28.9) 500-600 €		2.9%	3
(28.10) > 600 €		1%	1

29. 10. Teckning

Antalet svarade: 104 (i medeltal: 5.3)

(29.2) Välj		31.7%	33
(29.3) < 10 €		1%	1
(29.4) 10-20 €		1%	1
(29.5) 20-50 €		5.8%	6
(29.6) 50-80 €		8.7%	9
(29.7) 80-100 €		7.7%	8
(29.8) 100-120 €		9.6%	10
(29.9) 120-150 €		10.6%	11
(29.10) 150-200 €		13.5%	14
(29.11) > 200 €		10.6%	11

30. Fakturering per arbetsdag

Antalet svarade: 104 (i medeltal: 2.7)

(30.2) Välj		58.7%	61
(30.3) < 50 €		1%	1
(30.4) 50-100 €		4.8%	5
(30.5) 100-200 €		7.7%	8
(30.6) 200-300 €		16.3%	17
(30.7) 300-400 €		5.8%	6
(30.8) 400-500 €		3.8%	4
(30.9) 500-600 €		1%	1